

## KS905BXE2



Produktgrupp	Köksfläkt
Fläkttyp	Väggmonterad köksfläkt
Design	T platt
Filtrering	Utdrivning
Elektronisk kontroll	Ja
Material	Rostfritt stål
Typ av stål	Borstad
EAN-kod	8017709254438
Bredd på fläkt	90 cm



### Estetisk linje

Estetik	Linea	Typ av glas	Vit
Färg	Rostfritt stål	Logga	Stansad
Finish	Sidenmatt		

### Kommandon

 			
Kontroller	Touchkontroll	Display	Ja
Färg på LED	Is		

### Program/funktioner

Antal hastigheter	3
Intensiv hastighet	
Timer	

### Teknisk specifikation

  			
Antal ljuskällor	2	Antal filter	3
Typ av lampa	LED	Fettfilter	Aluminium
Effekt lampa	1 W	Luftutlopp	150 mm
Dimmer	Ja		

Ljusets färgtemperatur, 3000 °K  
skala (°K)

Maximal kapacitet i fritt läge (P0) 820 m<sup>3</sup>/h

Motoreffekt 275 W

Minsta avstånd till gashäll 650 mm

Minsta avstånd till elektrisk häll 650 mm

Backventil Ja

	Kapacitet (IEC 61591) [m <sup>3</sup> /h]	Ljudnivå (IEC 60704-2-13) [dB(A)]
Hastighet 1	320	50
Hastighet 2	401	61
Hastighet 3	564	65
Intensivläge	767	73

## Kapacitet/energietikett

A

Årlig effektförbrukning (AEChood) 57 kWh/a

Energiklass (EEC) A

Flödesdynamisk effektivitet (FDE) 29,8

Flödesdynamisk effektivitetsklass (FDEC) A

Ljuseffektivitet (LE) 83,2 lux/W

Ljuseffektivitetsklass (LEC) A

Fettfiltreringseffektivitet (GFE) 83,2 %

Fettfiltreringseffektivitetsklass (GFEC) C

Luftflöde, min.hastighet (Qmin) 320 m<sup>3</sup>/h

Luftflöde vid maxhastighet (Qmax) 564 m<sup>3</sup>/h

Luftflöde vid intensivgäge (Qboost) 767 m<sup>3</sup>/h

Luftburet akustiskt buller för A-viktade ljudeffektutsläpp vid min.hastighet (SPEmin) 50 dB(A)

Luftburet akustiskt buller för A-viktade ljudeffektutsläpp vid maxhastighet (SPEmax) 65 dB(A)

Luftburet akustiskt buller för A-viktade ljudeffektutsläpp vid intensivläge (SPEboost) 73 dB(A)

Effektförbrukning i frånläge (Po) 0,49 W

Tidsökningsfaktor (F) 0,9

Energieffektivitetsindex 52,2

Mest effektiva luftflöde (Qbep) 402 m<sup>3</sup>/h

Uppmätt lufttryck vid bästa effektivitetsposition (Pbep) 451 Pa

Uppmätt elförbrukning vid bästa effektivitetspunkt (Wbep) 169 W

Ljusets anslutningseffekt (WI) 2 W

Genomsnittligt ljus från ljuskälla på tillagningsyta (Emiddle) 183 lux

Ljudtryck vid högsta läge (Lwa) 65 dB(A)

## Elektrisk anslutning

Anslutningseffekt 278 W

Frekvens 50-60 Hz

Sladdens längd 1000 mm

Spänning

220-240 V

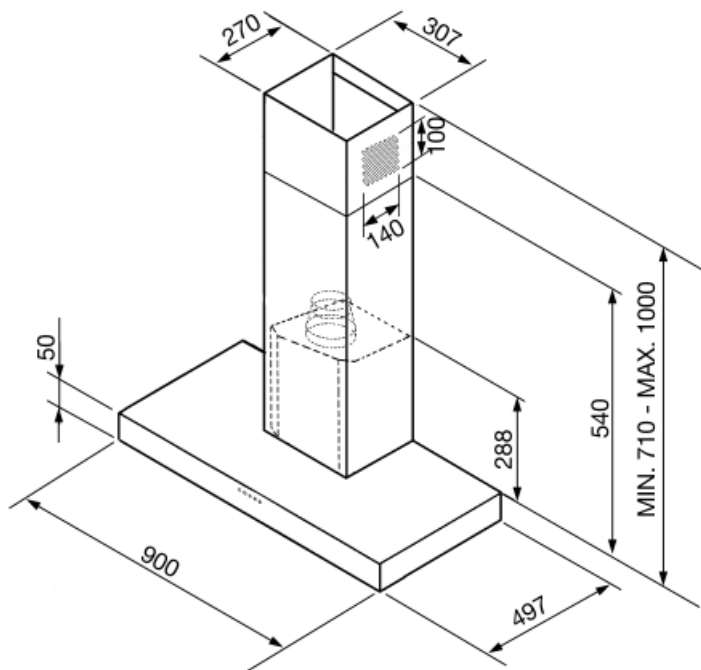
## Även tillgängligt

Andra tillgängliga färger

Svart, Silverglas

Andra tillgängliga färgkoder


KSE905NXE2 -  
KSE905SXE2



---

## Tillbehör ingår ej

---



**KITFC906**









Kolfilter 1 uppsättning



**KITALLFC**

Universellt kolfilter Rostfritt stål  
AISI304 Filtret kan diskas i  
diskmaskinen i 50 °C (med vatten och  
lämpligt diskmedel) och torkas i ugnen  
på 180 °C, i 25 minuter

## Symbols glossary (TT)

- |  |  |   |  |
|--|--|---|--|
|  | Filter: Modellen har filter som hjälper till att avlägsna fett från ångan som kommer från pannorna under tillagningen. |  | Automatisk avstängning: Inställning för att köra efter tillagningen efter en förinställd tid och sedan stängas av automatiskt. |
|  | Belysning med reglerbar ljusstyrka   |  | LED-display: för att visa program, funktioner och valda alternativ och tiden till slutet av programmet.                        |
|  | A: Product drying performance, measured from A+++ to D / G depending on the product family                             |  | Lampor: Alla köksfläktar har belysning som lyser upp matlagningsytan och bidrar till stämningen i köket.                       |
|  | Pekkontroll: Användarvänliga pekkontroller gör det möjligt att programmera apparaten med en enkel knapptryckning.      |  | Intensiv-/turboinställning: när extra snabb utsugning krävs.   |