


KSCB124X







Сімейство продуктів	Витяжка
Тип витяжки	Стельовий монтаж
Дизайн	Монтаж на стелю
Режим відведення повітря	Режим відведення повітря
Електронне управління	Так
Периметральне всмоктування	Так
Матеріал	Нержавіюча сталь
Тип нержавіючої сталі	Матова
Код EAN	8017709326166
Ширина витяжки	120 см
Естетика	Універсальний
Колір	Нержавіюча сталь
Оздоблення	Матова
Логотип	Серіографія



Управління

Налаштування управління	Сенсорное управление с подсветкой белого цвета
--------------------------------	--

Програми/ функції

Кількість швидкостей	3
Інтенсивний режим	
Режим 24 години	
Опція програмування часу	
Автовентиляція 2.0	

Технічні характеристики



Кількість ламп	4	Кількість фільтрів	4
Тип ламп підсвічування	LED	Жировловлюючі фільтри	Нержавіюча сталь
Потужність підсвітки	2.3 Вт	Індикатор забруднення вугільного фільтру	Так
Регулювання інтенсивності освітлення	Так	Діаметр повітряпроводу	150 мм
Шкала температурного світла (°K)	3000 K	Мінімальна відстань від газової варильної поверхні	650 мм
Діапазон температурного світла	2700 - 4000 K		

Максимальна продуктивність	820 м ³ /ч	Мінімальна відстань від електричної варильної поверхні	650 мм
Потужність мотора	275 Вт	Зворотній клапан	Так

	Максимальна продуктивність (IEC 61591) [м³/ч]	Рівень шуму IEC 60704-2-13 [дБ(А)]
1-ша швидкість	288	46
2-га швидкість	420	56
3-тя швидкість	645	66
Інтенсивний режим	787	70

Акcesуари в комплекті

Пульт керування	Так
------------------------	-----

Продуктивність/ Енергоспоживання



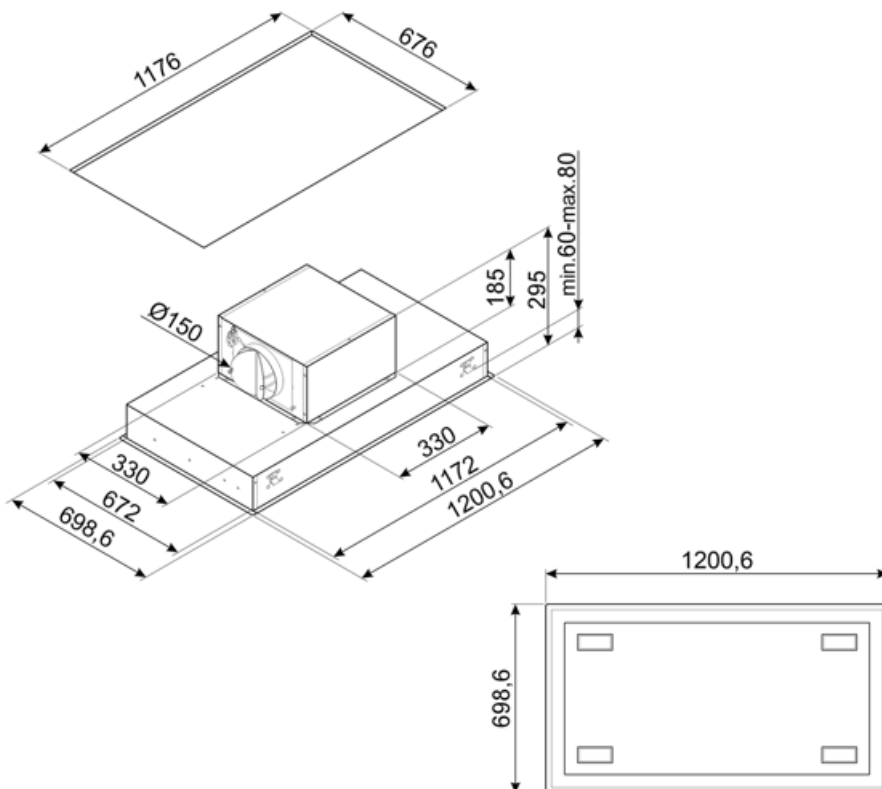
Щорічне енергоспоживання (AEC_{hood})	44 кВт/год	Акустичний тиск на мінімальній швидкості	46 дБ(А)
Клас енергоефективності (EEC)	A+	Сила звуку за шкалою А, на максимальній швидкості (SPE_{max})	67 дБ(А)
Гідродинамічна ефективність (FDE)	36.3	Сила звуку за шкалою А на Інтенсивній швидкості (SPE_{boost})	70 дБ(А)
Клас ефективності флюїдодинаміки (FDEC)	A	Час збільшення коефіцієнта (F)	0.7
Ефективність освітлення (LE)	20.0 lux/W	Клас енергоефективності	43.8
Клас ефективності освітлення (LEC)	C	Вимір швидкості потоку повітря з точки зору кращої енергоефективності	409 м ³ /ч
Ефективність фільтрації жиру (GFE)	45.5 %	Вимірювання тиску повітря з точки зору кращої енергоефективності	475 Pa
Клас фільтрації (GFEC)	F	Вимір вхідної електричної потужності з точки зору кращої енергоефективності	149 Вт
Продуктивність на мінімальній швидкості	288 м ³ /ч	Нормальна потужність системи освітлення	9 Вт
Продуктивність на максимальній швидкості (Q_{max})	645 м ³ /ч	Середнє освітлення варильної поверхні (E_{middle})	184 lux
Продуктивність в інтенсивному режимі (Q_{boost})	787 м ³ /ч		

Максимальний рівень шуму 67 дБ(А)

Електричне підключення

Номинальна потужність 285 Вт
Напруга 220-240 В
Частота струму (Гц) 50-60 Гц

Довжина електричного кабелю 1500 мм
Тип електричної вилки Ні



Compatible Accessories



FLT6












Круглый угольный фильтр (комплект 2 штуки)



KITALLFC

Универсальный угольный фильтр
Нержавеющая сталь AISI304 Фильтр
можно мыть в посудомоечной машине
при температуре 50°C (вода и
подходящее моющее средство) и
сушить в духовке при 180°C в течение
25 минут

Symbols glossary

-  24 часа: при выборе этой функции вытяжка для очистки воздуха в помещении включается на 10 минут каждый час в течение 24 часов на минимальной скорости и с минимальным уровнем шума и расходом электроэнергии.
-  Модель имеет фильтры, которые помогают удалять жир из пара, выходящего из посуды во время приготовления.
-  Предупреждающая подсветка: предупреждает о необходимости замены фильтров.
-  Периметральное всасывание: очень эффективный способ всасывания воздуха, также способствует снижению уровня шума.
-  Автовентиляция 2.0: взаимодействие между варочной панелью и вытяжкой
-  Настраиваемый белый цвет от теплого до холодного
-  A+: класс энергоэффективности A+ помогает сэкономить до 10% энергии по сравнению с классом A. Гарантируется максимальная производительность при минимальном потреблении.
-  Автоматическое отключение: специальная настройка, которая позволяет установить длительность приготовления, по окончании которого прибор автоматически отключается.
-  Подсветка: все кухонные вытяжки оснащены подсветкой для освещения зоны приготовления.
-  Интенсивный /турбо режим: когда требуется сверхбыстрая экстракция.
-  Диммер подсветки