

# KSCB90WHE



Ürün ailesi	Davlumbaz
Davlumbaz Tipi	Tavan davlumbazı
Tasarım	Tavan
Çıkarma	Çıkarma
Elektronik kontrol	Evet
Çevresel çıkarma	Evet
Malzeme	Paslanmaz Çelik + Boyalı Malzeme
Çelik tipi	Fırçalanmış
EAN kodu	8017709279271
Davlumbaz genişliği	90 cm
Estetik	Üniversal
Renk	Beyaz
Logo	Silk screen



## Kumandalar

Kontrol ayarı Elektronik tuşlar

## Program / Fonksiyonlar

Hız sayısı 3  
Yoğun hız 

## Teknik özellikler



Işık sayısı	4	Filtre sayısı	2
Işık tipi	LED	Yağ önleyici filtreler	Paslanmaz çelik
Işık gücü	1 W	Havalandırma çıkışı	150 mm
Işık rengi sıcaklık ölçeği (K)	3000 K	GAZLI ocaktan minimum mesafe	750 mm
Serbest çıkış maksimum kapasitesi	820 m <sup>3</sup> /h	ELEKTRİKLİ ocaktan minimum mesafe	650 mm
Motor gücü	275 W	Çek valf	Evet

	Ekstraksiyon hızı IEC 61591 [m <sup>3</sup> /h]	Gürültü seviyesi IEC 60704-2-13 [dBA]
Hız 1	232	47
Hız 2	428	58
Hız 3	589	69

Yoğun hız	792	72
-----------	-----	----

## Tedarike Dahil Aksesuarlar

Uzaktan kumanda Evet

## Performans / Enerji Etiketleri



Yıllık Verimlilik Tüketimi (AEChood)	43 kWh/a	Minimum hızda havadaki akustik A ağırlıklı ses Güç Emisyonu (SPEmin)	46 dBA
Enerji verimlilik sınıfı (EEC)	A+	Maksimum hızda havadaki akustik A ağırlıklı ses Güç Emisyonu (SPEmax)	68 dBA
Akışkan Dinamiği Verimliliği (FDE)	35,1	Boost hızında havadaki akustik A ağırlıklı ses Güç Emisyonu (SPEboost)	71 dBA
Akışkan Dinamiği Verimlilik sınıfı (FDEC)	A	Zaman artış faktörü (F)	0,7
Aydınlatma Verimliliği (LE)	76,1 lux/W	Enerji Verimliliği Endeksi	41,6
Aydınlatma Verimlilik Sınıfı (LEC)	A	En iyi verimlilik noktasında ölçülen hava akış hızı (Qbep)	399 m <sup>3</sup> /h
Yağ Filtreleme Verimliliği (GFE)	54,1 %	En iyi verimlilik noktasında ölçülen hava basıncı (Pbep)	486 Pa
Yağ Filtreleme Verimlilik Sınıfı (GFEC)	F	En iyi verimlilik noktasında ölçülen elektrik gücü girişi (Wbep)	154 W
Minimum hızda hava akışı (Qmin)	232 m <sup>3</sup> /h	Işık sisteminin Nominal Güç tüketimi (WL)	4 W
Maksimum hızda hava akışı (Qmax)	589 m <sup>3</sup> /h	Pişirme yüzeyindeki ışığın ortalama aydınlatması (Emiddle)	353 lux
Boost hızında hava akışı (Qboost)	792 m <sup>3</sup> /h	En yüksek ayarda ses gücü seviyesi (Lwa)	68 dBA

## Elektrik Bağlantısı

Elektrik bağlantısı derecesi	280 W	Güç kaynağı kablo uzunluğu	1500 mm
Voltaj	220-240 V	Fiş	Hayır
Frekans (Hz)	50-60 Hz		

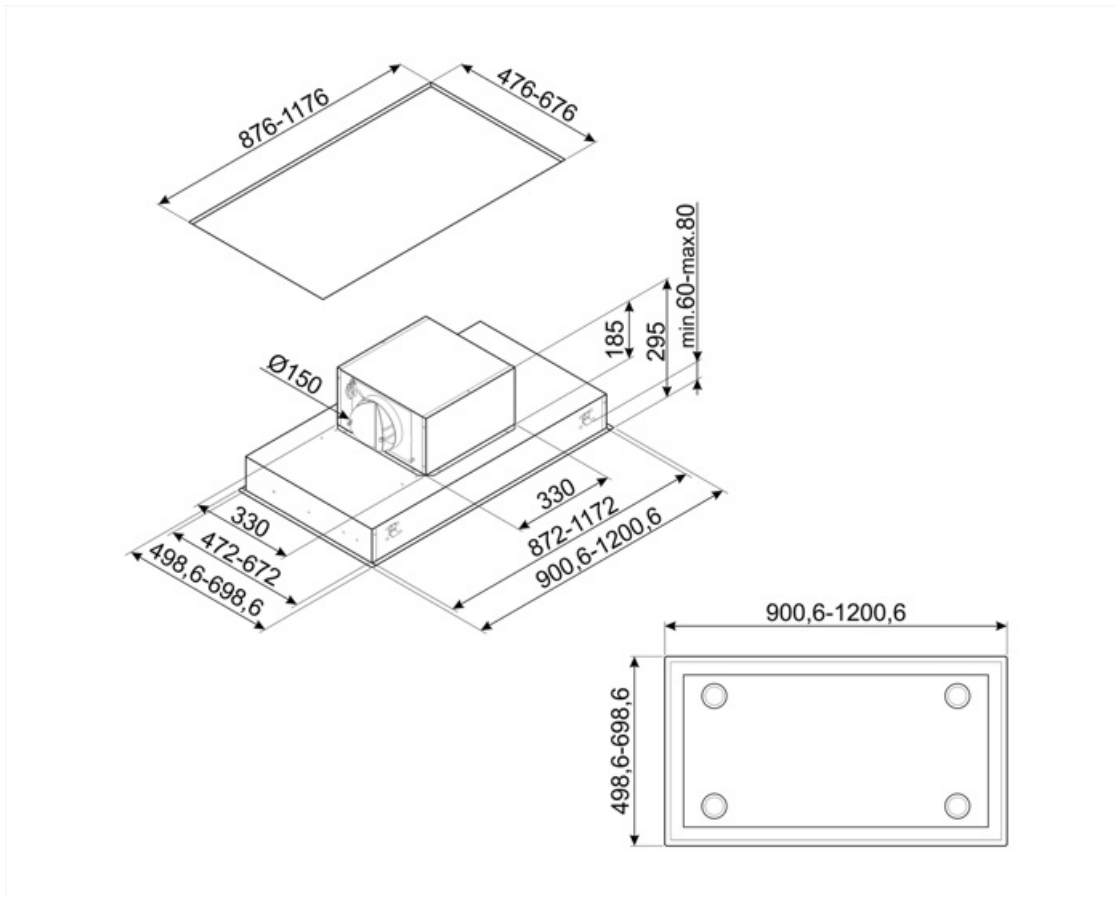
## Ayrıca mevcuttur

Alternative colours available

Stainless steel

Available colours

KSCB90XE



## Compatible Accessories

### FLT6






Yuvarlak Karbon filtreler (kit 2 adet)



### KITALLFC

Üniversal karbon filtre Paslanmaz Çelik AISI 304 Filtre bulaşık makinesinde 50°C'de yıkanabilir (su ve uygun deterjan ile) ve kurutmak için 180°C 25 dakika fırına koyun

## Symbols glossary

-  Filtreler: Model, pişirme sırasında tavalardan çıkan buhardan yağın çıkarılmasına yardımcı olacak filtrelere sahiptir.
-  Işıklar: Tüm davlumbazlarda pişirme alanını aydınlatmak veya mutfağın ambiyansına katkıda bulunmak için ışıklar bulunur.
-  Yoğun/turbo ayarı: Ekstra hızlı ekstraksiyon gerektiğinde.
-  A+: A+ enerji verimliliği sınıfı, sınıf A'ya kıyasla % 10'a kadar enerji tasarrufu sağlamaya yardımcı olur. Minimum tüketimle maksimum performans sağlanır.
-  Çevre tahliye panelleri: çok verimli ve gürültünün azaltılmasına yardımcı olur.