

## KSCB90XE



Ürün ailesi	Davlumbaz
Davlumbaz Tipi	Tavan davlumbazı
Tasarım	Tavan
Çıkarma	Çıkarma
Elektronik kontrol	Evet
Çevresel çıkarma	Evet
Malzeme	Paslanmaz çelik
Çelik tipi	Fırçalanmış
EAN kodu	8017709258108
Davlumbaz genişliği	90 cm
Estetik	Üniversal
Renk	Paslanmaz çelik
Son işlemler	Saten
Logo	Silk screen



## Kumandalar

Kontrol ayarı Elektronik tuşlar

## Program / Fonksiyonlar

Hız sayısı 3  
Yoğun hız 

## Teknik özellikler



Işık sayısı	4	Filtre sayısı	2
Işık tipi	LED	Yağ önleyici filtreler	Paslanmaz çelik
Işık gücü	1 W	Havalandırma çıkışı	150 mm
Işık rengi sıcaklık ölçüğü (K)	3000 K	GAZLI ocaktan minimum mesafe	750 mm
Serbest çıkış maksimum kapasitesi	820 m <sup>3</sup> /h	ELEKTRİKLİ ocaktan minimum mesafe	650 mm
Motor gücü	275 W	Çek valf	Evet

	Ekstraksiyon hızı IEC 61591 [m <sup>3</sup> /h]	Gürültü seviyesi IEC 60704-2-13 [dBA]
Hız 1	232	47
Hız 2	428	58
Hız 3	589	69

Yoğun hız	792	72
-----------	-----	----

## Tedarike Dahil Aksesuarlar

Uzaktan kumanda Evet

## Performans / Enerji Etiketleri



Yıllık Verimlilik Tüketimi (AEChood)	43 kWh/a	Minimum hızda havadaki akustik A ağırlıklı ses Güç Emisyonu (SPEmin)	46 dBA
Enerji verimlilik sınıfı (EEC)	A+	Maksimum hızda havadaki akustik A ağırlıklı ses Güç Emisyonu (SPEmax)	68 dBA
Akışkan Dinamiği Verimliliği (FDE)	35,1	Boost hızında havadaki akustik A ağırlıklı ses Güç Emisyonu (SPEboost)	71 dBA
Akışkan Dinamiği Verimlilik sınıfı (FDEC)	A	Zaman artış faktörü (F)	0,7
Aydınlatma Verimliliği (LE)	76,1 lux/W	Enerji Verimliliği Endeksi	41,6
Aydınlatma Verimlilik Sınıfı (LEC)	A	En iyi verimlilik noktasında ölçülen hava akış hızı (Qbep)	399 m <sup>3</sup> /h
Yağ Filtreleme Verimliliği (GFE)	54,1 %	En iyi verimlilik noktasında ölçülen hava basıncı (Pbep)	486 Pa
Yağ Filtreleme Verimlilik Sınıfı (GFEC)	F	En iyi verimlilik noktasında ölçülen elektrik gücü girişi (Wbep)	154 W
Minimum hızda hava akışı (Qmin)	232 m <sup>3</sup> /h	Işık sisteminin Nominal Güç tüketimi (WL)	4 W
Maksimum hızda hava akışı (Qmax)	589 m <sup>3</sup> /h	Pişirme yüzeyindeki ışığın ortalama aydınlatması (Emiddle)	353 lux
Boost hızında hava akışı (Qboost)	792 m <sup>3</sup> /h	En yüksek ayarda ses gücü seviyesi (Lwa)	68 dBA

## Elektrik Bağlantısı

Elektrik bağlantısı derecesi	280 W	Güç kaynağı kablo uzunluğu	1500 mm
Voltaj	220-240 V	Fiş	Hayır
Frekans (Hz)	50-60 Hz		

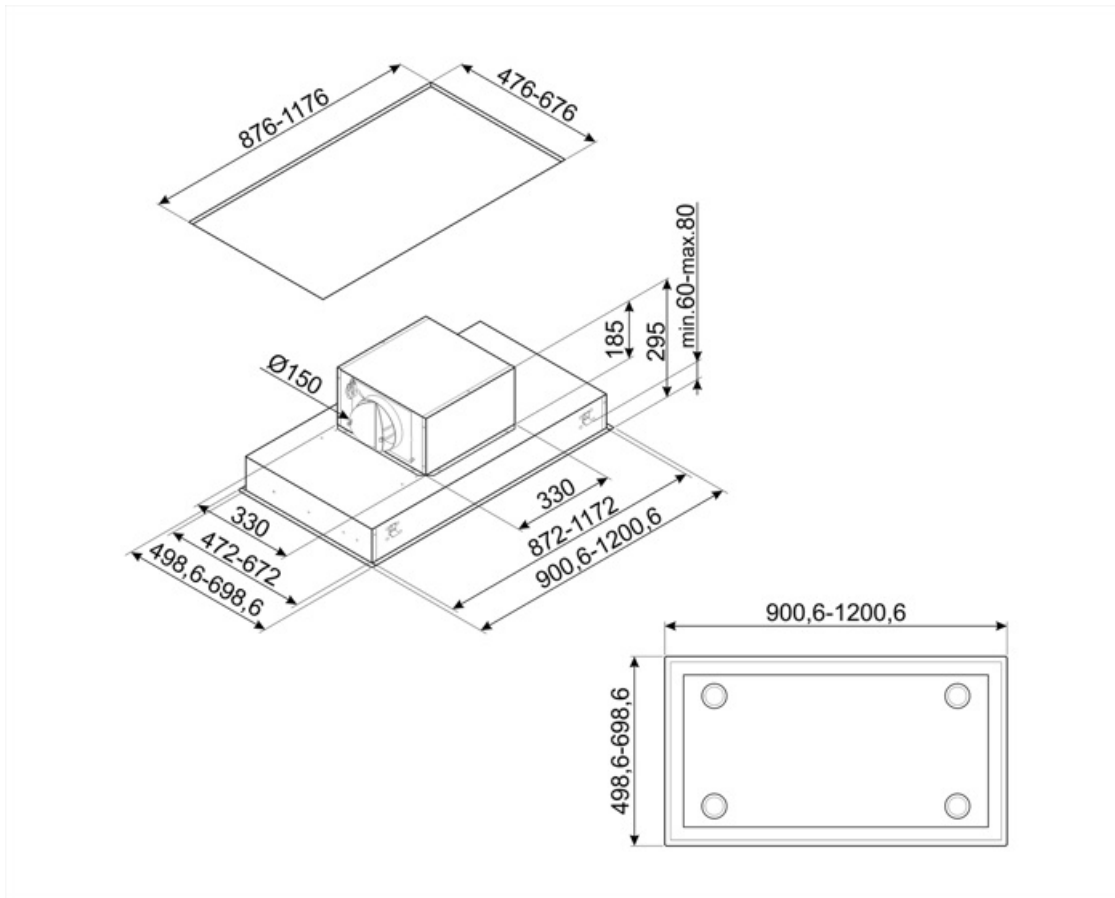
## Ayrıca mevcuttur

Alternative colours available

White

Available colours

KSCB90WHE



## Compatible Accessories

### FLT6






Yuvarlak Karbon filtreler (kit 2 adet)



### KITALLFC

Üniversal karbon filtre Paslanmaz Çelik AISI 304 Filtre bulaşık makinesinde 50°C'de yıkanabilir (su ve uygun deterjan ile) ve kurutmak için 180°C 25 dakika fırına koyun

## Symbols glossary

-  Filtreler: Model, pişirme sırasında tavalardan çıkan buhardan yağın çıkarılmasına yardımcı olacak filtrelere sahiptir.
-  Işıklar: Tüm davlumbazlarda pişirme alanını aydınlatmak veya mutfağın ambiyansına katkıda bulunmak için ışıklar bulunur.
-  Yoğun/turbo ayarı: Ekstra hızlı ekstraksiyon gerektiğinde.
-  A+: A+ enerji verimliliği sınıfı, sınıf A'ya kıyasla % 10'a kadar enerji tasarrufu sağlamaya yardımcı olur. Minimum tüketimle maksimum performans sağlanır.
-  Çevre tahliye panelleri: çok verimli ve gürültünün azaltılmasına yardımcı olur.