


KSCB94WH







Familie	Afzuigkap
Type afzuigkap	Plafond unit
Design	Plafond unit
Filtering	Expulsie
Elektronische bediening	Ja
Randafzuiging	Ja
Materiaal	Roestvrij staal
Type roestvrijstaal	Geborsteld
EAN-code	8017709326173
Breedte afzuigkap	90 cm
Esthetiek	Universeel
Kleur	Matt White
Afwerking	Geborsteld
Logo	Geëtst



Bediening

Regeling bediening	Touch control met wit achtergrond verlichting
--------------------	---

Program / Functions

Aantal snelheden	3
Snelheid Intensief	
Luchtzuiveringsfunctie (24 uur)	
Opties tijdprogrammering	
Auto-vent 2.0	

Technische specificaties



Aantal lampen	4	Aantal filters	2
Soort verlichting	LED	Vetfilters	Roestvrij staal
Vermogen lamp	2,3 W	Indicator vervangen filter	Ja
Dimmerfunctie	Ja	Afvoer	150 mm
Lichtkleurtemperatuurschaal (K)	3000 K	Minimale afstand vanaf gasfornuis	750 mm
Temperatuur licht aanpasbaar	2700 - 4000 K	Minimale afstand vanaf inductie fornuis	650 mm
Capaciteit P0	820 m³/h	Terugslagklep	Ja
Vermogen motor	275 W		

	Capaciteit (IEC 61591) [m ³ /h]	Geluidsniveau (IEC 60704-2-13) [dBA]
Snelheid 1	268	45
Snelheid 2	360	55
Snelheid 3	624	65
Snelheid Intensief	798	70

Meegeleverde accessoires

Afstandsbediening Ja

Prestaties / energielabel



Jaarlijks energieverbruik (AEChood) 45 kWh/a
Energie-efficiëntieklasse (EEC) A+
Hydrodynamische efficiëntie (FDEC) 35,3
Hydrodynamische-efficiëntieklasse (FDEC) A
Lichtefficiëntie (LEC) 26,6 lux/W
Lichtefficiëntieklasse (LEC): B
Vetfilterefficiëntie (GFE) 51,6 %
Vetfilterefficiëntieklasse (GFEC) F
Luchtstroom op de minimumsnelheid (Qmin) 268 m³/h
Luchtstroom op de maximumsnelheid (Qmax) 624 m³/h
Luchtstroom op de boostersnelheid (Qboost) 798 m³/h

Akoestische geluidsdruk op minimum snelheid (SPEmin) 45 dBA
Akoestische A-gewogen geluidsemissie op maximum snelheid 66 dBA
Akoestische A-gewogen geluidsvermogen in de lucht met intensieve snelheid 70 dBA
Tijdstoenamefactor (F) 0,7
Energie-efficiëntie-index 43,8
Gemeten luchtstroom op beste-efficiëntiepunt (Qbep) 407 m³/h
Gemeten luchtdruk op beste-efficiëntiepunt (Qbep) 472 Pa
Gemeten opgenomen vermogen op beste-efficiëntiepunt (Wbep) 151 W
Nominaal stroomverbruik van het lichtstelsel (WL) 9 W
Gemiddelde lichtsterkte van het licht op het kookoppervlak (Emiddle) 245 lux
Geluidsniveau op de hoogste stand (Lwa) 66 dBA

Elektrische aansluiting

Aansluitwaarde	285 W	Lengte voedingskabel	1500 mm
Spanning	220-240 V	Stekker	Nee
Frequentie	50-60 Hz		

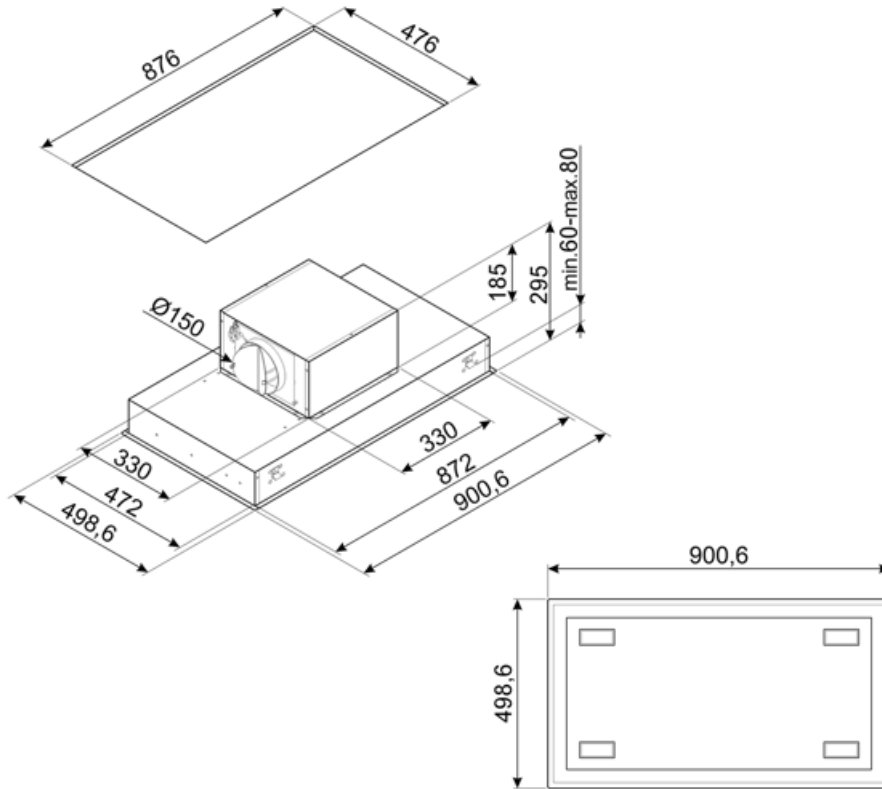
Ook beschikbaar

Andere beschikbare
kleuren

Roestvrij staal

Codes andere
beschikbare kleuren

KSCB94X



Compatibele Accessoires

FLT6

Ronde koolstoffilters (set 2 stuks)














KITALLFC

Universele koolfilter Roestvrij staal AISI 304 Het filter kan in de vaatwasser op 50 °C worden gewassen (water en geschikt afwasmiddel) en om het te drogen in de oven op 180°C 25 minuten



Symbols glossary

- | | | | |
|--|---|---|--|
|  | 24h: Indien geselecteerd, ververs deze functie de lucht voor c. 10 minuten per uur gedurende een periode van 24 uur, met minimale snelheid en een onmerkbaar geluidsniveau. |  | Filters: het model heeft filters die helpen bij het verwijderen van vet uit de stoom die tijdens het koken uit de pannen komt. |
|  | Connection between hob and hood |  | Automatisch uitschakelen: een speciale instelling om na het koken een vooraf ingestelde tijd te laten draaien en vervolgens automatisch uit te schakelen |
|  | A +: Energie-efficiëntieklasse A + helpt om tot 10% energie te besparen in vergelijking met klasse A. Maximale prestaties bij minimaal verbruik zijn gegarandeerd. |  | Dimming Lights |
|  | Waarschuwinglampje (s): om aan te geven wanneer filters moeten worden vervangen. |  | Verlichting: Alle afzuigkappen hebben verlichting aan, om de kookzone te verlichten of voor sfeer in de keuken |
|  | Perimeter extraction panels: very efficient and aid noise reduction. |  | Tunable white from warm to cold. |
|  | Intensieve / turbo-stand: wanneer extra snelle afzuiging gewenst is. | | |