


KSCB94X



Termékcsalád	Hood
Páraelszívó típusa	Mennyezeti páraelszívó
Design	Mennyezet
Elszívás	Elszívás
Elektronikus vezérlés	Igen
Körkörös elszívás	Igen
Anyag	Rozsdamentes acél
Acél típusa	Szálcsiszolt
EAN kód	8017709326180
Páraelszívó szélessége	90 cm



Küllem

Design család	Univerzális	Felületkezelés	Szatén
Szín	Rozsdamentes acél	Logo	Silk screen

Kezelő elemek

Vezérlőbeállítás	Érintésvezérlés háttérvilágításos fehér
------------------	--

MŰSZAKI JELLEMZŐK



Lámpák száma	4	Szűrők száma	2
Világítás típusa	LED	Zsírszűrők	Rozsdamentes acél
Fényerősség	2.3 W	Szűrőcsere visszajelző	Igen
Fényerő-szabályozó üzemmód	Igen	Szellőzőnyílás	150 mm
Világos színhőmérsékleti skála (°K)	3000 °K	Minimális távolság a GÁZFŐZŐLAPTÓL	750 mm
Világítás színhőmérséklet-tartománya	2700° - 4000° °K	Minimális távolság az ELEKTROMOS FŐZŐLAPTÓL	650 mm
Szabad kimenet maximális kapacitása	820 m³/h	Visszacsapó szelep	Igen
Motorteljesítmény	275 W		

	Elszívási teljesítmény IEC 61591 [m ³ /h]	Zajszint IEC 60704-2-13 [dBA]
1. sebességfokozat	268	45
2. sebességfokozat	360	55
3. sebességfokozat	624	65
Intenzív sebesség	798	70

Mellékelt tartozékok

Távirányító Igen

Teljesítmény / Energiacímke



Éves energiafogyasztás (AEChood)	45 kWh/a	Levegőben terjedő, A-súlyozású akusztikus zajkibocsátás maximális sebességnél (SPEmax)	66 dBA
Energiahatékonysági osztály (EGK)	A+	Levegőben terjedő, A-súlyozású akusztikus zajkibocsátás extra fordulatszámon (SPEboost)	70 dBA
Folyadékdinamikai hatékonyság (FDE)	35,3	Energiafogyasztás készenléti üzemmódban (Ps)	0,49 W
Folyadékdinamikai hatékonysági osztály (FDEC)	A	Időnövekedési tényező (F)	0,7
Világításhatékonyság (LE)	26,6 lux/W	Energiahatékonysági mutató	43,8
Világításhatékonysági osztály (LEC)	B	Mért légáramlási sebesség a legjobb hatékonysági ponton (Qbep)	407 m ³ /h
Zsírszűrő hatékonyság (GFE)	51,6 %	Mért légnyomás a legjobb hatékonysági ponton (Pbep)	472 Pa
Zsírszűrő hatékonysági osztály (GFEC)	F	Mért felvett elektromos teljesítmény a legjobb hatásfok ponton (Wbep)	151 W
Légáramlás a legkisebb sebessén (Qmin)	268 m ³ /h	A világítási rendszer névleges energiafogyasztása (WL)	9 W
Légáramlás a legnagyobb sebességen (Qmax)	624 m ³ /h	Lámpa átlagos megvilágítása a főzőfelületen (Emiddle)	245 lux
Légáramlás extra sebességen (Qboost)	798 m ³ /h		
Levegőben terjedő, A-súlyozású akusztikus zajkibocsátás minimális fordulatszámon (SPEmin)	45 dBA		

Hangteljesítményszint a 66 dBA
legmagasabb
beállításnál (Lwa)

Elektromos csatlakozás

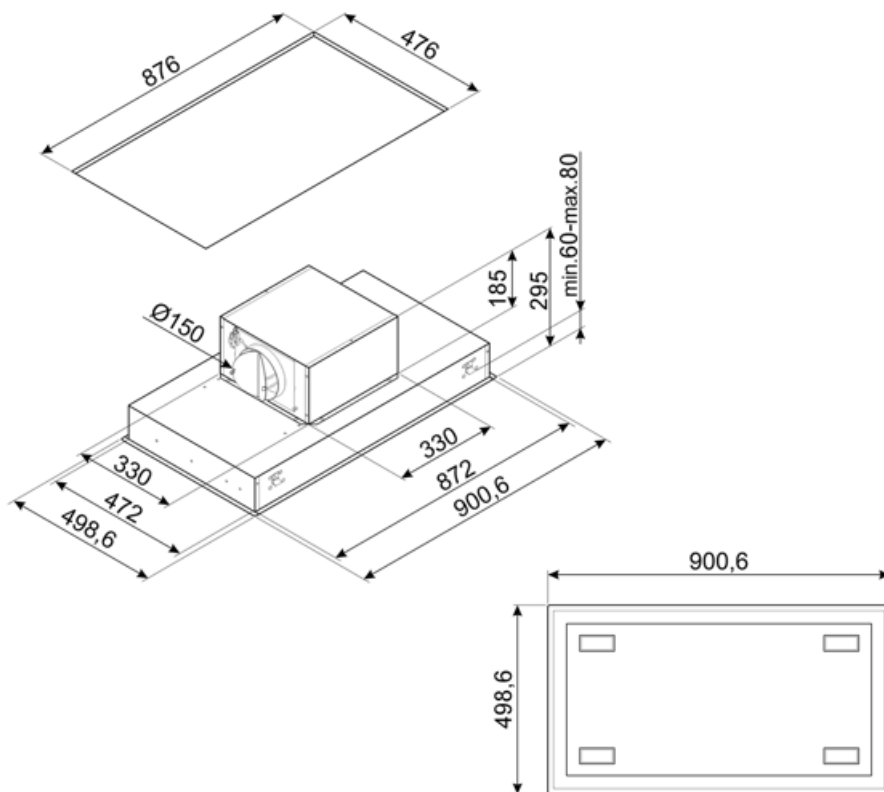
Elektromos csatlakozás névleges értéke 285 W
Feszültség 220-240 V

Frekvencia (Hz) 50-60 Hz
Tápkábel hossza 1500 mm

Szintén elérhető

Alternative colours available Fehér

Available colours KSCB94WH



Not included accessories

FLT6












Kerek aktívszén-szűrők (készlet 2 db)



KITALLFC

Univerzális aktívszén-szűrő
Rozsdamentes acél AISI 304 A szűrő
mosogatógépben 50°C-on mosható
(víz és megfelelő mosószer) és
sütőben 180°C-on 25 percig
szárítható

Symbols glossary (TT)

- | | | | |
|---|--|---|---|
|  | 24óra Ha ez a funkció be van jelölve, 24 órán keresztül óránként kb. 10 percig frissíti a levegőt minimális sebességgel és észrevehetetlen zajszint mellett. |  | Szűrők: A modell szűrőkkel rendelkezik, amelyek segítenek eltávolítani a főzés során a serpenyőkől kiáramló gőzt. |
|  | A+: Az A+ energiahatékonysági osztály segít akár 10%-os energiamegtakarítást elérni az A osztályhoz képest. A maximális teljesítmény garantált minimális fogyasztás mellett. |  | Automatikus kikapcsolás: Speciális beállítás, amely a főzés befejezése után egy előre beállított ideig fut, majd automatikusan kikapcsol. |
|  | Figyelmeztető lámpa: jelez, ha szűrőt cserélni kell. |  | Jelzőfények: Minden páraelszívó világítással rendelkezik a főzőterület megvilágításához vagy a konyha hangulatosabbá tételéhez. |
|  | Kerületi elszívó panelek: nagyon hatékony és segíti a zajcsökkentést. |  | Intenzív/turbó beállítás: ha extra gyors elszívás szükséges. |
|  | Csatlakozás a főzőlap és a páraelszívó között |  | Lámpa elsötétítése |
|  | Hangolható fehér a melegtől a hidegig | | |