


KSCB94X







Produktgrupp	Köksfläkt
Fläkttyp	Takmonterad köksfläkt
Design	Tak
Filtrering	Utdrivning
Elektronisk kontroll	Ja
Perimetral aspiration	Ja
Material	Rostfritt stål
Typ av stål	Borstad
EAN-kod	8017709326180
Bredd på fläkt	90 cm
Estetik	Universal
Färg	Rostfritt stål
Finish	Sidenmatt
Logga	Med screentryck



Kommandon

Kontroller	Touchkontroll med bakgrundsbelysning, vit
------------	-------------------------------------------

Program / funktioner

Antal hastigheter	3
Intensiv hastighet	
Reningsfunktion 24 h	
Timer	
Auto-Vent 2.0	

Teknisk specifikation



Antal ljuskällor	4	Antal filter	2
Typ av lampa	LED	Fettfilter	Rostfritt stål
Effekt lampa	2,3 W	Indikator för filterbyte	Ja
Dimmer	Ja	Luftutlopp	150 mm
Ljusets färgtemperatur, skala (K)	3000 K	Minsta avstånd till gashäll	750 mm
Ljusets färgtemperatur, intervall	2700 - 4000 K	Minsta avstånd till elektrisk häll	650 mm
Maximal kapacitet i fritt läge (P0)	820 m ³ /h	Backventil	Ja

Motoreffekt 275 W

	Kapacitet (IEC 61591) [m ³ /h]	Ljudnivå (IEC 60704-2-13) [dBA]
Hastighet 1	268	45
Hastighet 2	360	55
Hastighet 3	624	65
Intensivläge	798	70

Medföljande tillbehör

Fjärrkontroll Ja

Kapacitet/energietikett



Årlig effektförbrukning (AEchood)	45 kWh/a	Luftburet akustiskt buller för A-viktade ljudeffektsutsläpp vid min.hastighet (SPEmin)	45 dBA
Energiklass (EEC)	A+	Luftburet akustiskt buller för A-viktade ljudeffektutsläpp vid maxhastighet (SPEmax)	66 dBA
Flödesdynamisk effektivitet (FDE)	35,3	Luftburet akustiskt buller för A-viktade ljudeffektutsläpp vid intensivläge (SPEboost)	70 dBA
Flödesdynamisk effektivitetsklass (FDEC)	A	Tidsökningsfaktor (F)	0,7
Ljuseffektivitet (LE)	26,6 lux/W	Energieffektivitetsindex	43,8
Ljuseffektivitetsklass (LEC)	B	Mest effektiva luftflöde (Qbep)	407 m ³ /h
Fettfiltreringseffektivitet (GFE)	51,6 %	Uppmätt lufttryck vid bästa effektivitetsposition (Pbep)	472 Pa
Fettfiltreringseffektivitetsklass (GFEC)	F	Uppmätt elförbrukning vid bästa effektivitetspunkt (Wbep)	151 W
Luftflöde, min.hastighet (Qmin)	268 m ³ /h	Ljusets anslutningseffekt (WI)	9 W
Luftflöde vid maxhastighet (Qmax)	624 m ³ /h	Genomsnittligt ljus från ljuskälla på tillagningsyta (Emiddle)	245 lux
Luftflöde vid intensivläge (Qboost)	798 m ³ /h	Ljudtryck vid högsta läge (Lwa)	66 dBA

Elektrisk anslutning

Anslutningseffekt 285 W

Sladdens längd

1500 mm

Kompatibela Tillbehör



FLT6












Kolfilter runt (2-pack)



KITALLFC

Universellt kolfilter Rostfritt stål
AISI304 Filtret kan diskas i
diskmaskinen i 50 °C (med vatten och
lämpligt diskmedel) och torkas i ugnen
på 180 °C, i 25 minuter

Symbols glossary

- | | | | |
|-----------------------------------------------------------------------------------|--------------------------------------------------------------------------------------------------------------------------------------------------------|-----------------------------------------------------------------------------------|--------------------------------------------------------------------------------------------------------------------------------|
|  | 24h: När denna funktion är vald, byts luften c:a 10 minuter varje timme under en 24-timmarsperiod, med lägsta hastighet och en låg ljudnivå |  | Filter: Modellen har filter som hjälper till att avlägsna fett från ångan som kommer från pannorna under tillagningen. |
|  | A +: Energieffektivitetsklass A + hjälper till att spara upp till 10% energi jämfört med klass A. Maximal prestanda med lägsta förbrukning garanteras. |  | Automatisk avstängning: Inställning för att köra efter tillagningen efter en förinställd tid och sedan stängas av automatiskt. |
|  | Varningslampa: Indikerar när filter behöver bytas. |  | Lampor: Alla köksfläktar har belysning som lyser upp matlagningsytan och bidrar till stämningen i köket. |
|  | Kantpaneler med utsug: mycket effektivt, bidrar till bullerreduktion. |  | Intensiv-/turboinställning: när extra snabb utsugning krävs. |
|  | Anslutning mellan spis och fläkt |  | Belysning med reglerbar ljusstyrka |
|  | Det vita ljuset kan regleras från varmt till kallt | | |