

# KSE86P09

<b>Семейство продуктов</b>	Вытяжка
<b>Тип вытяжки</b>	Вытяжка настенная
<b>Дизайн</b>	Скругленная
<b>Режим отвода воздуха</b>	Режим отвода воздуха
<b>Материал</b>	Эмалированная сталь
<b>Тип нержавеющей стали</b>	Матовая
<b>EAN-код</b>	8017709161118
<b>Ширина (мм)</b>	62 см





## Эстетика

<b>Эстетика</b>	Coloniale	<b>Фурнитура</b>	Латунная
<b>Цвет</b>	Кремовый	<b>Логотип</b>	Накладной

## Управление

<b>Управление</b>	Поворотные переключатели	<b>Поворотные переключатели</b>	Coloniale
<b>Количество переключателей</b>	2	<b>Цвет переключателей</b>	Латунная

## Технические характеристики

		<b>Количество ламп подсветки</b>	2	<b>Мощность мотора</b>	195 Вт
		<b>Тип подсветки</b>	Галогенная	<b>Количество фильтров</b>	1
		<b>Мощность ламп подсветки</b>	20 Вт	<b>Жироулавливающие фильтры</b>	Алюминий
		<b>Максимальная производительность</b>	450 м <sup>3</sup> /ч	<b>Диаметр воздуховода</b>	120 мм

	Максимальная производительность [м <sup>3</sup> /ч]	Уровень шума на 1-й скорости [дБ(А)]
1-я скорость	179	54

2-я скорость	265	56
3-я скорость	335	67

## Производительность/ Энергопотребление

<b>Годовая энергоэффективность (AEC<sub>hood</sub>)</b>	137 кВт/год	<b>Акустическое давление на минимальной скорости (SPE<sub>min</sub>)</b>	54 дБ(A)
<b>Класс энергоэффективности</b>	E	<b>Акустическое давление на максимальной скорости (SPE<sub>max</sub>)</b>	67 дБ(A)
<b>Гидродинамическая эффективность (FDE)</b>	7.2	<b>Энергопотребление в режиме Off</b>	0.00 Вт
<b>Класс гидродинамической эффективности</b>	F	<b>Коэффициент увеличения времени (F)</b>	2.00
<b>Эффективность освещения (LE)</b>	7 lux/W	<b>Измерение скорости потока воздуха с точки зрения лучшей энергоэффективности</b>	206 м <sup>3</sup> /ч
<b>Класс эффективности освещения</b>	F	<b>Измерение давления воздуха с точки зрения лучшей энергоэффективности (P<sub>ber</sub>)</b>	190 Па
<b>Жироулавливающая эффективность (GFE)</b>	59.5 %	<b>Измеренная потребляемая мощность в наилучшей точке эффективности (W<sub>ber</sub>)</b>	151 Вт
<b>Класс жироулавливающей эффективности</b>	E	<b>Номинальная мощность системы освещения</b>	40 Вт
<b>Производительность на минимальной скорости</b>	179 м <sup>3</sup> /ч	<b>Средняя освещенность варочной поверхности (E<sub>middle</sub>)</b>	279 lux
<b>Производительность на максимальной скорости</b>	335 м <sup>3</sup> /ч	<b>Максимальный уровень шума</b>	67 дБ(A)

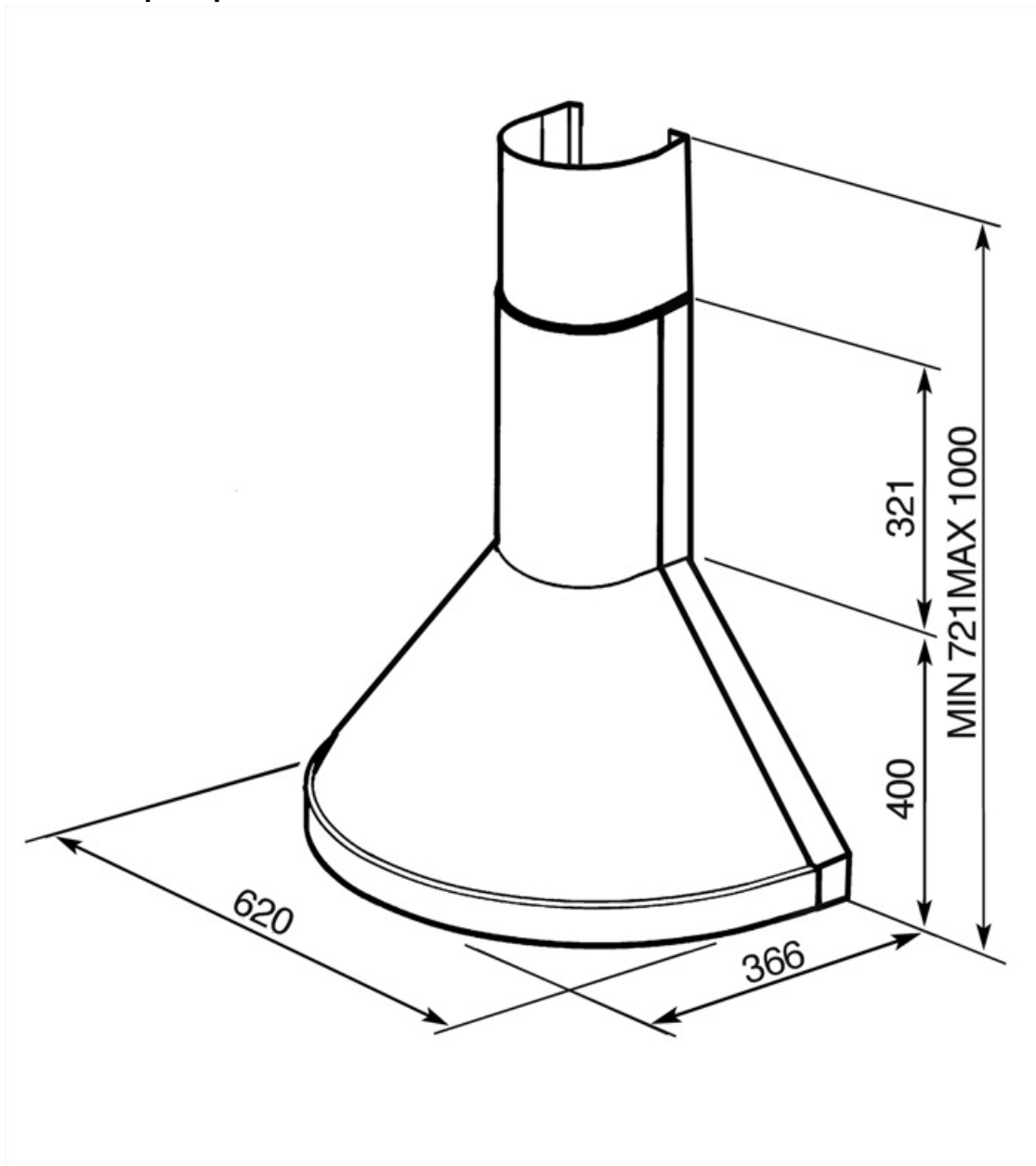
## Электрическое подключение

<b>Номинальная мощность</b>	275 Вт	<b>Частота тока</b>	50 Гц
<b>Напряжение</b>	220-240 В	<b>Длина электрического кабеля</b>	1500 мм

## Также доступны

<b>Другие доступные цвета</b>	Антрацит
-------------------------------	----------

## Дополнительные аксессуары



---

## Symbols glossary (ТТ)

---



Модель имеет фильтры, которые помогают удалять жир из пара, выходящего из посуды во время приготовления.



Подсветка: все кухонные вытяжки оснащены подсветкой для освещения зоны приготовления.