

KSED95COA

Семейство продуктов	Вытяжка
Тип вытяжки	Вытяжка настенная
Дизайн	Воздуховод
Режим отвода воздуха	Режим отвода воздуха
Материал	Эмалированная сталь
Тип нержавеющей стали	Матовая
EAN-код	8017709308803
Ширина (мм)	90 см





Эстетика

Эстетика	Coloniale	Цвет шелкографии	Латунная
Цвет	Антрацит	Логотип	Шелкография

Управление

Управление	Слайдер
------------	---------

Технические характеристики

			
Количество ламп подсветки	2	Количество фильтров	3
Тип подсветки	LED	Жироулавливающие фильтры	Алюминий
Мощность ламп подсветки	1 Вт	Диаметр воздуховода	150 мм
Шкала цветовой температуры света (°K)	4000 °K	Мин. расстояние от газовой варочной панели	750 мм
Максимальная производительность	595 м³/ч	Мин. расстояние от электрической варочной панели	650 мм
Мощность мотора	200 Вт	Обратный клапан	Да

Максимальная
производительность
[м³/ч]

Уровень шума на 1-й
скорости [дБ(А)]

1-я скорость	328	50
2-я скорость	420	57
3-я скорость	588	65

Производительность/ Энергопотребление



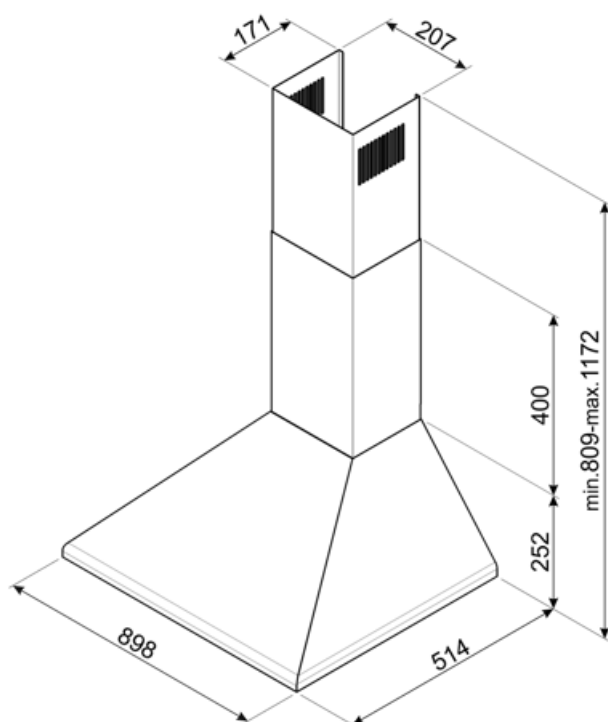
Годовая энергоэффективность (AEC_{hood})	54 кВт/год	Акустическое давление на минимальной скорости (SPE_{min})	50 дБ(A)
Класс энергоэффективности	B	Акустическое давление на максимальной скорости (SPE_{max})	65 дБ(A)
Гидродинамическая эффективность (FDE)	25,3	Коэффициент увеличения времени (F)	1,1
Класс гидродинамической эффективности	B	Индекс энергоэффективности	61,2
Эффективность освещения (LE)	74,3 lux/W	Измерение скорости потока воздуха с точки зрения лучшей энергоэффективности	318 м ³ /ч
Класс эффективности освещения	A	Измерение давления воздуха с точки зрения лучшей энергоэффективности (P_{ber})	375 Pa
Жироулавливающая эффективность (GFE)	70,8 %	Измеренная потребляемая мощность в наилучшей точке эффективности (W_{ber})	131 Вт
Класс жироулавливающей эффективности	D	Номинальная мощность системы освещения	2 Вт
Производительность на минимальной скорости	328 м ³ /ч	Средняя освещенность варочной поверхности (E_{middle})	164 lux
Производительность на максимальной скорости	588 м ³ /ч	Максимальный уровень шума	65 дБ(A)

Электрическое подключение

Напряжение	220-240 В	Длина электрического кабеля	1000 мм
Частота тока	50-60 Гц		

Также доступны

Другие доступные цвета	Кремовый	Артикулы других цветов	KSED95COP
-------------------------------	----------	-------------------------------	-----------



Not included accessories



FLT6

Круглый угольный фильтр (комплект 2 штуки)



KITALLFC

Универсальный угольный фильтр
Нержавеющая сталь AISI304. Фильтр можно мыть в посудомоечной машине при температуре 50°C (вода и подходящее моющее средство) и сушить в духовке при 180°C в течение 25 минут.

Symbols glossary (ТТ)



Модель имеет фильтры, которые помогают удалять жир из пара, выходящего из посуды во время приготовления.



Подсветка: все кухонные вытяжки оснащены подсветкой для освещения зоны приготовления.

