

KSED95COP

Семейство продуктов	Вытяжка
Тип вытяжки	Вытяжка настенная
Дизайн	Воздуховод
Режим отвода воздуха	Режим отвода воздуха
Материал	Эмалированная сталь
Тип нержавеющей стали	Матовая
EAN-код	8017709308797
Ширина (мм)	90 см



Эстетика

Цвет	Кремовый	Цвет шелкографии	Латунная
Эстетика	Coloniale	Логотип	Шелкография



Управление

Управление	Слайдер
-------------------	---------

Программы/ функции

Количество скоростей	3
-----------------------------	---

Технические характеристики

			
Количество ламп подсветки	2	Количество фильтров	3
Тип подсветки	LED	Жироулавливающие фильтры	Алюминий
Мощность ламп подсветки	1 Вт	Диаметр воздуховода	150 мм
Шкала цветовой температуры света (°K)	4000 °K	Мин. расстояние от газовой варочной панели	750 мм
Максимальная производительность	595 м³/ч	Мин. расстояние от электрической варочной панели	650 мм
Мощность мотора	200 Вт	Обратный клапан	Да

	Максимальная производительность [м³/ч]	Уровень шума на 1-й скорости [дБ(А)]
1-я скорость	328	50
2-я скорость	420	57
3-я скорость	588	65

Производительность/ Энергопотребление

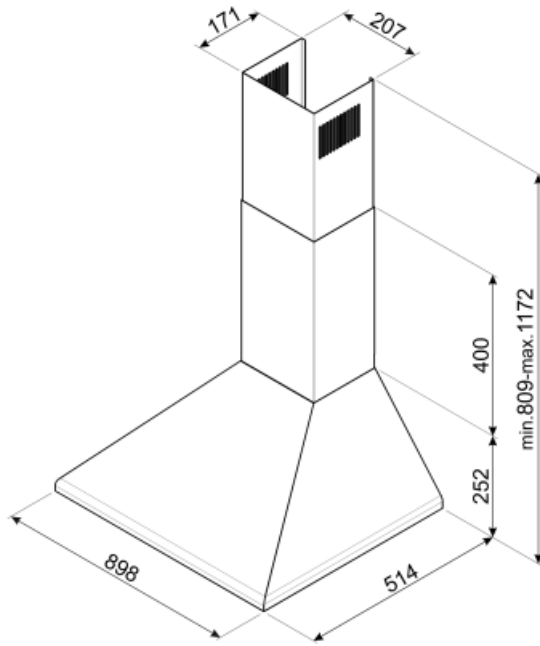
Годовая энергоэффективность (AEC_{hood})	54 кВт/год	Акустическое давление на максимальной скорости (SPE_{max})	65 дБ(А)
Класс энергоэффективности	B	Коэффициент увеличения времени (F)	1.1
Гидродинамическая эффективность (FDE)	25.3	Габаритные размеры (глубина)	61.2
Класс гидродинамической эффективности	B	Измерение скорости потока воздуха с точки зрения лучшей энергоэффективности	318 м³/ч
Эффективность освещения (LE)	74.3 lux/W	Измерение давления воздуха с точки зрения лучшей энергоэффективности (P_{ber})	375 Pa
Класс эффективности освещения	A	Измеренная потребляемая мощность в наилучшей точке эффективности (W_{ber})	131 Вт
Жироулавливающая эффективность (GFE)	70.8 %	Номинальная мощность системы освещения	2 Вт
Производительность на минимальной скорости	328 м³/ч	Средняя освещенность варочной поверхности (E_{middle})	164 lux
Производительность на максимальной скорости	588 м³/ч	Максимальный уровень шума	65 дБ(А)
Акустическое давление на минимальной скорости (SPE_{min})	50 дБ(А)		

Электрическое подключение

Напряжение	220-240 В	Длина электрического кабеля	1000 мм
Частота тока	50-60 Гц		

Также доступны

Другие доступные цвета	Антрацит	Артикулы других цветов	KSED95COA
-------------------------------	----------	-------------------------------	-----------



Not included accessories



FLT6

Круглый угольный фильтр (комплект 2 штуки)



KITALLFC

Универсальный угольный фильтр
Нержавеющая сталь AISI304. Фильтр можно мыть в посудомоечной машине при температуре 50°C (вода и подходящее моющее средство) и сушить в духовке при 180°C в течение 25 минут

Symbols glossary (ТТ)



Модель имеет фильтры, которые помогают удалять жир из пара, выходящего из посуды во время приготовления.



Подсветка: все кухонные вытяжки оснащены подсветкой для освещения зоны приготовления.



B: энергоэффективность, измеренная от A+++ до D/G в зависимости от семейства продуктов.