

# KSED95MBL

Famille	Hotte
Type de hotte	Hotte décorative murale
Design	Pyramidale
Type d'aspiration	Evacuation
Matériau	Matériau émaillé
Type d'inox	Brossé
Code EAN	8017709346324
Largeur hotte	90 cm



## Esthétique

Esthétique	Victoria	Finition	Noir
Couleur	Noir Mat	Logo	Sérigraphié



## Commandes

Type de commandes	Slider
-------------------	--------

## Programmes / Fonctions

Nombre de vitesses	3
--------------------	---

## Technologie


			
Nombre de lampes	2	Nombre de filtres	3
Type d'éclairage	LED	Filtres anti-graisses	Aluminium
Puissance de l'éclairage	1 W	Diamètre de sortie du moteur	150 mm
Température de Couleur de la lumière (°K)	4000 °K	Distance minimale d'installation au dessus d'une table de cuisson gaz	750 mm
Capacité d'aspiration à l'air libre (P0)	595 m <sup>3</sup> /h	Distance minimale d'installation au dessus d'une table de cuisson électrique	650 mm
Puissance du moteur	200 W		

Clapet anti-retour

Oui

	Capacité d'aspiration (IEC 61591) [m³/h]	Niveau sonore (IEC 60704-2-13) [dB(A)]
Vitesse 1	328	50
Vitesse 2	420	57
Vitesse 3	588	65

## Performance / Etiquette Energétique

 Consommation d'énergie annuelle (AEC)	54 kWh/a	Emission acoustique de l'air pondérée à la vitesse minimale (SPEmin)	50 dB(A)
Classe d'efficacité énergétique	B	Emission acoustique de l'air pondérée à la vitesse maximale (SPEmax)	65 dB(A)
Efficacité fluidodynamique (FDE)	25,3	Facteur d'augmentation du temps (F)	1,1
Classe d'efficacité fluidodynamique	B	Indice d'efficacité énergétique	61,2
Efficacité lumineuse (LE)	74 lux/W	Débit d'air mesuré au point de rendement maximal	318.4 m³/h
Classe d'efficacité lumineuse	A	Pression d'air mesurée au point de rendement maximal	375 Pa
Efficacité de filtration des graisses	70,8 %	Puissance électrique à l'entrée mesurée au point de rendement maximal	131 W
Classe d'efficacité de filtration des graisses	D	Puissance nominale du système d'éclairage	2.2 W
Débit d'air à la vitesse minimale	328 m³/h	Eclairage moyen du système d'éclairage sur la surface de cuisson (Emiddle)	164 lux
Débit d'air à la vitesse maximale (Qmax)	588 m³/h	Niveau de bruit au réglage le plus élevé	65 dB(A)

## Raccordement électrique

Puissance nominale électrique	202 W	Fréquence	50-60 Hz
Tension	220-240 V	Longueur du câble d'alimentation	1000 mm

## Egalement disponible

---

**Autres couleurs disponibles**

Inox, Anthracite, Bordeaux

**Références des autres versions de couleur**

KSED95XE - KSED95AE - KSED95RWE

---

## Not included accessories

---



### FLT6

Filtre charbon pour recyclage intérieur  
rond Kit 2 pièces



### KITALLFC

Filtre à charbon actif universel  
Structure en acier inox AISI 304  
Possibilité de régénération au lave-  
vaisselle à 50°C (compatible avec  
détergent et eau) et séchage au four à  
180°C pendant 25 minutes.

---

## Symbols glossary (TT)

---



Filtres anti-graisses : Ce modèle est équipé de filtres qui permettent d'éliminer les graisses de la vapeur qui s'échappe des casseroles pendant la cuisson.



Eclairage : Les hottes sont équipées de lampes LED. La lumière peut être allumée indépendamment du ventilateur d'aspiration, ce qui permet d'éclairer le plan de travail.