

KSED95XE

Семейство продуктов	Вытяжка
Тип вытяжки	Вытяжка настенная
Дизайн	Воздуховод
Режим отвода воздуха	Режим отвода воздуха
Материал	Нержавеющая сталь
Тип нержавеющей стали	Матовая
EAN-код	8017709206109
Ширина (мм)	90 см



Эстетика

Эстетика	Универсальный	Отделка	Матовая
Цвет	Нержавеющая сталь	Логотип	Штампованный



Управление

Управление	Слайдер
------------	---------

Программы/ функции

Количество скоростей	3
----------------------	---

Технические характеристики

			
Количество ламп подсветки	2	Количество фильтров	3
Тип подсветки	LED	Жироулавливающие фильтры	Алюминий
Мощность ламп подсветки	1 Вт	Диаметр воздуховода	150 мм
Шкала цветовой температуры света (°K)	4000 °K	Мин. расстояние от газовой варочной панели	750 мм
Максимальная производительность	595 м ³ /ч	Мин. расстояние от электрической варочной панели	650 мм
Мощность мотора	200 Вт	Обратный клапан	Да

	Максимальная производительность [м ³ /ч]	Уровень шума на 1-й скорости [дБ(А)]
1-я скорость	328	50
2-я скорость	420	57
3-я скорость	588	65

Производительность/ Энергопотребление



Годовая энергоэффективность (AEC _{hood})	54 кВт/год	Акустическое давление на минимальной скорости (SPE _{min})	50 дБ(А)
Класс энергоэффективности	B	Акустическое давление на максимальной скорости (SPE _{max})	65 дБ(А)
Гидродинамическая эффективность (FDE)	25,3	Коэффициент увеличения времени (F)	1,1
Класс гидродинамической эффективности	B	Индекс энергоэффективности	61,2
Эффективность освещения (LE)	74,3 lux/W	Измерение скорости потока воздуха с точки зрения лучшей энергоэффективности	318 м ³ /ч
Класс эффективности освещения	A	Измерение давления воздуха с точки зрения лучшей энергоэффективности (P _{ber})	375 Pa
Жироулавливающая эффективность (GFE)	70,8 %	Измеренная потребляемая мощность в наилучшей точке эффективности (W _{ber})	131 Вт
Класс жироулавливающей эффективности	D	Номинальная мощность системы освещения	2 Вт
Производительность на минимальной скорости	328 м ³ /ч	Средняя освещенность варочной поверхности (E _{middle})	164 lux
Производительность на максимальной скорости	588 м ³ /ч	Максимальный уровень шума	65 дБ(А)

Электрическое подключение

Номинальная мощность	202 Вт	Частота тока	50-60 Гц
Напряжение	220-240 В	Длина электрического кабеля	1000 мм

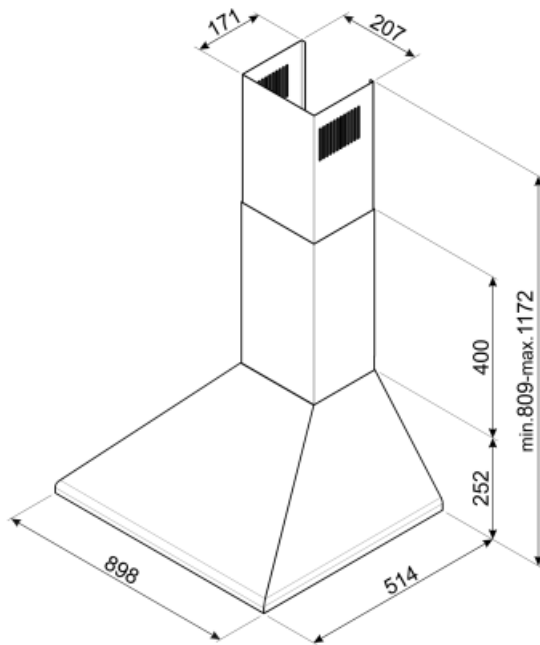
Также доступны

**Другие доступные
цвета**

Черный, Антрацит,
Кремовый, Бордо

**Артикулы других
цветов**

KSED95NEE - KSED95AE -
KSED95PE - KSED95RWE



Not included accessories



FLT6

Круглый угольный фильтр (комплект 2 штуки)



KITALLFC

Универсальный угольный фильтр
Нержавеющая сталь AISI304 Фильтр
можно мыть в посудомоечной машине
при температуре 50°C (вода и
подходящее моющее средство) и
сушить в духовке при 180°C в течение
25 минут

Symbols glossary (ТТ)



Модель имеет фильтры, которые помогают удалять жир из пара, выходящего из посуды во время приготовления.



Подсветка: все кухонные вытяжки оснащены подсветкой для освещения зоны приготовления.