

# KSEG58PXE



Produktfamilie	Hætte
Emhættetype	Integreret emhætte
Design	Fuldt indbygget
Udsugning	Uddrivning
Elektronisk styring	Ja
Perimetral aspiration	Ja
Materiale	Rustfrit stål
Type af stål	Børstet
EAN-kode	8017709224912
Hættebredde	54 cm
Æstetik	Universal
Farve	Rustfrit stål
Finish	Børstet
Logo	Præget



## Betjeninger

Betjeningsindstillinger	Elektroniske knapper	Led-farve	Hvid
-------------------------	----------------------	-----------	------

## Program / Funktioner

Antal hastigheder	3
Intensiv hastighed	
Timerindstillinger	

## Tekniske egenskaber



Antal lamper	2	Fedtfiltre	Aluminium
Type af lamper	LED	Visning af filterudskiftning	Ja
Lys effekt	1 W	Luftudtag	150 mm
Skala for lysfarvetemperatur (° K)	4000 K	Minimumsafstand fra GAS kogeplade	750 mm
Maksimal kapacitet frit udtag	673 m <sup>3</sup> /h	Minimumsafstand fra ELEKTRISK kogeplade	500 mm
Motoreffekt	275 W	Kontraventil	Ja
Antal filtre	2		

Udsugningshastighed  
IEC 61591 [m<sup>3</sup>/h]

Støjniveau (IEC 60704-  
2 -13) [dBA]

Hastighed 1	261	46
Hastighed 2	436	58
Hastighed 3	606	65
Intensiv hastighed	683	68

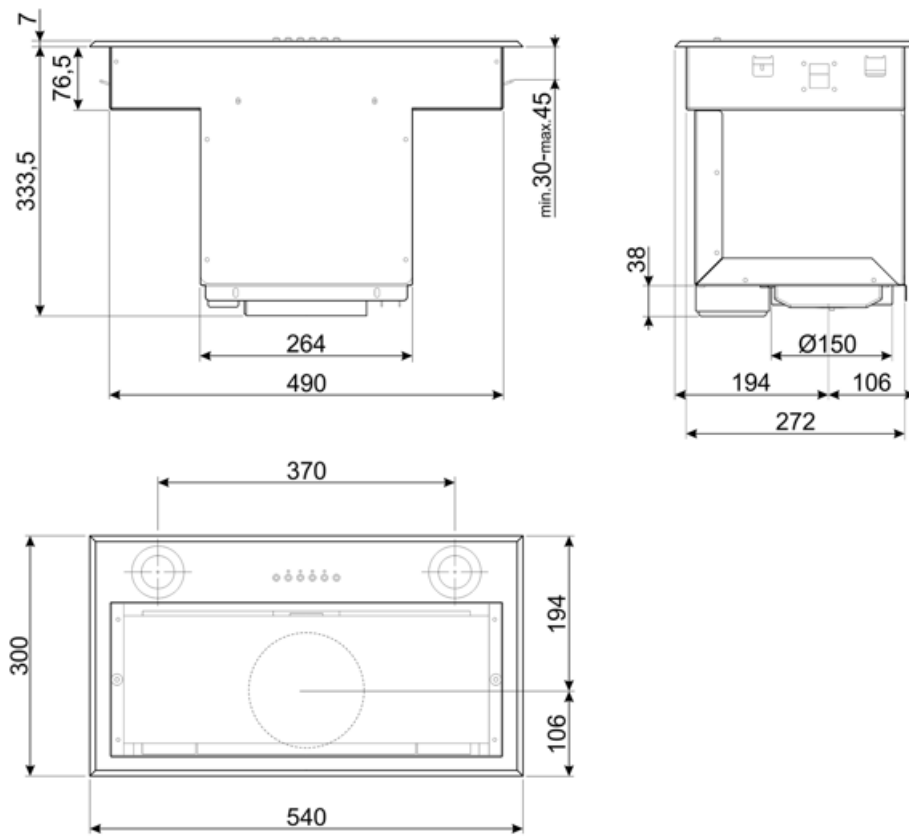
## Ydeevne/energimærke



Årligt effektivitet forbrug (AEChood)	46 kWh/a	Luftbåren, akustisk A-vægtet lydtryks-emission ved minimumshastighed (SPEmin)	46 dBA
Energieffektivitetsklasse (EØF)	A	Luftbåren, akustisk A-vægtet lydtryks-emission ved maksimumshastighed (SPEmax)	65 dBA
Fluid Dynamic Efficiency (FDE)	31,7	Luftbåren, akustisk A-vægtet lydtryks-emission ved boost-hastighed (SPEbooster)	68 dBA
Fluid Dynamic Efficiency Klasse (FDEC)	A	Tid, stigningsfaktor (F)	0,9
Belysningens effektivitet (LE)	111,8 lux/W	Energieffektivitetsindeks for første hulrum	50,7
Belysningens effektivitetsklasse (LEC)	A	Målt luftmængde ved bedste driftspunkt (Qbep)	329 m <sup>3</sup> /h
Fedtfiltrering effektivitet (GFE)	56,9 %	Målt lufttryk ved bedste driftspunkt (QBEP)	466 Pa
Fedtfiltrering effektivitetsklasse (GFEC)	E	Målt elektrisk effektoptag ved bedste driftspunkt (Wbep)	134 W
Luftstrøm ved minimumshastighed (Qmin)	261 m <sup>3</sup> /h	Normal effekt på lys-systemet (WI)	2 W
Luftstrøm ved maksimumshastighed (Qmax)	606 m <sup>3</sup> /h	Gennemsnitlige oplysning af belysning på kogezone (Emiddle)	246 lux
Luftstrøm ved boost-hastighed (Qboost)	683 m <sup>3</sup> /h	Lydeffektniveau på højeste indstilling (LWA)	65 dBA

## Elektrisk tilslutning


Elektrisk klassificering	277 W	Frekvens (Hz)	50-60 Hz
Spænding	220-240 V	Kabellængde	1500 mm



---

## Compatible Accessories








---



**FLT4**

Kulfilter Sæt 1 stk

## Symbols glossary

- |  |  |   |   |
|--|--|---|---|
|  | Filtre: Modellen har filtre, der hjælper med at fjerne fedt fra dampen, der stammer fra gryderne under tilberedningen. |  | Sluk automatisk: En speciel indstilling, der kører efter endt tilberedning i en forudindstillet tid og derefter automatisk slukkes. |
|  | A: Product drying performance, measured from A+++ to D / G depending on the product family                             |  | Advarselslys: til at advisere om hvornår det er nødvendigt at skifte filtrene.  |
|  | Lys: Alle emhætter har lys, der belyser kogeområdet eller tilføjer køkkenets atmosfære.                                |  | Perimeterudsugningspaneler: meget effektiv og hjælper med at reducere støj.   |
|  | Intensiv / turboindstilling: når der kræves ekstra hurtig udsugning.   |   |   |