

KSEG58PXE



משפחת מוצרים

סוג

עיצוב

הוצאה

בקרה אלקטרונית

הוצאת מתחם

חומר

סוג פלדה

קוד EAN

רוחב קולט האדים

קולט אדים

קולט אדים משולב

משולב לחלוטין

הוצאה

כן

כן

נירוסטה

מוברש

8017709224912

54 cm



אסתטיקה

סדרה עיצובית
צבע

Universale
נירוסטה

גימור
Logo

סאטין
Embossed

למשפחת תנורים

הגדרות בקרות

לחצנים אלקטרוניים

LED צבע

לבן

מאפיינים טכניים



מס' נורות

2

סוג נורה

LED

הספק נורה

1 W

סקלאת טמפרטורה של צבע

4000 °K

תאורה

קיבולת מרבית של יציאה
חופשית

673 m³/h

הספק מנוע

275 W

מס' מסננים

2

מסננים נגד שומן

אלומיניום

מחווך החלפת מסנן

כן

פתח אוורור

150 mm

מרחק מינימלי מכיריים גז

750 mm

מרחק מינימלי מכיריים

500 mm

חשמליות

שסתום אל-חזור

כן

| | IEC קצב הוצאה 61591 [m ³ /h] | IEC רמת רעש 60704-2-13 [dBA] |
|------------|--|---------------------------------|
| קולטי אדים | 261 | 46 |
| קולטי אדים | 436 | 58 |

| | | |
|--------------------------------------|-----|----|
| קולטי אדים | 606 | 65 |
| Gruppo specifico per famiglia cappe. | 683 | 68 |

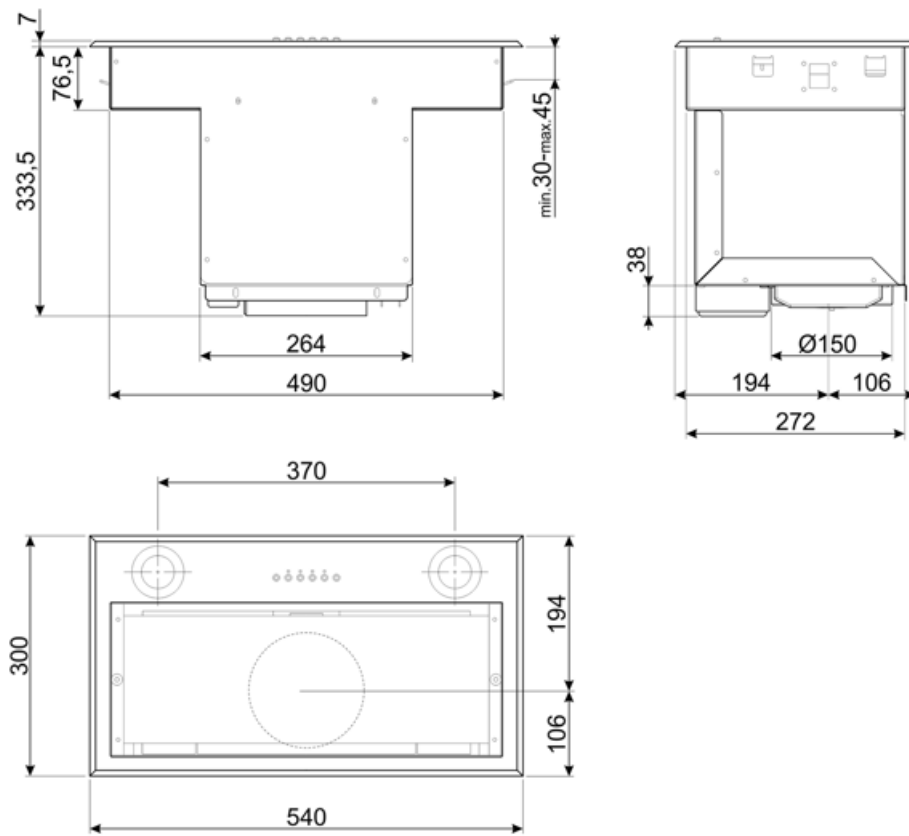
תווית חשמל / ביצועים




| | | | |
|---|-----------------------|--|-----------------------|
| צריכת יעילות שנתית (AEChood) | 46 kWh/a | פליטת עוצמת צליל אקוסטית באוויר A בשקלול במהירות מרבית (SPEmax) | 65 dBA |
| דרגת יעילות אנרגטית | A | פליטת עוצמת צליל אקוסטית באוויר A בשקלול במהירות מואצת (SPEboost) | 68 dBA |
| יעילות דינמית נוזלית (FDE) | 31.7 | צריכת חשמל במצב המתנה (Ps) | 0.49 W |
| קטגוריית יעילות דינמית נוזלית (FDEC) | A | מקדם הארכת זמן (F) | 0.9 |
| יעילות תאורה (LE) | 111.8 lux/W | אינדקס יעילות אנרגטית | 50.7 |
| קטגוריית יעילות תאורה (LEC) | A | קצב זרימת אוויר נמדד בנקודת היעילות הטובה ביותר (Qbep) | 329 m ³ /h |
| יעילות סינון שומן (GFE) | 56.9 % | לחץ אוויר נמדד בנקודת היעילות הטובה ביותר (Pbep) | 466 Pa |
| קטגוריית יעילות סינון שומן (GFEC) | E | מבוא הספק חשמל נמדד בנקודת היעילות הטובה ביותר (Wbep) | 134 W |
| זרימת אוויר במהירות מינימלית (Qmin) | 261 m ³ /h | צריכת חשמל נקובה במערכת התאורה (WL) | 2 W |
| זרימת אוויר במהירות מקסימלית (Qmax) | 606 m ³ /h | הארה ממוצעת של התאורה במשטח הבישול (Emiddle) | 246 lux |
| זרימת אוויר במהירות מואצת (Qboost) | 683 m ³ /h | רמת עוצמת צליל בהגדרה הגבוהה ביותר (Lwa) | 65 dBA |
| פליטת עוצמת צליל אקוסטית באוויר A בשקלול במהירות מינימלית (SPEmin) | 46 dBA | | |

חיבור חשמלי

| | | | |
|------------------------------|--------------------|----------------------|----------|
| דירוג חיבור חשמלי מתח | 277 W 220-240 V | תדר (Hz) | 50-60 Hz |
| | | אורך כבל חשמל | 1500 mm |










Not included accessories



FLT4

מסנן פחם יח' אחת לערכה

Symbols glossary (TT)

| | | | |
|--|--|---|--|
|  | מסננים: לדגם יש מסננים שמסייעים להסיר שומן מהקיטור שנפלט מהמחבתות במהלך הבישול. |  | כיבוי אוטומטי: הגדרה מיוחדת שפועלת לאחר סיום הבישול לפרק זמן מוגדר מראש ולאחר מכן כיבוי אוטומטי. |
|  | A: מ: D/G, ביצועי ייבוש של המוצר, נמדדים מ: A, בהתאם למשפחת המוצרים |  | נוריות אזהרה: מציינות שיש להחליף את המסננים |
|  | תאורה: כל קולטי האדים של תנורים כוללים נורות שמאירות את אזור הבישול או מוסיפות לאווירה של המטבח. |  | לוחות הוצאת מתחם: עזר יעיל מאוד להפחתת רעש |
|  | הגדרה אינטנסיבית/טורבו: כשיש צורך בהוצאה מהירה במיוחד. | | |