

KSEG58PXE



Termékcsalád	Hood
Páraelszívó típusa	Beépített páraelszívó
Design	Teljesen integrált
Elszívás	Elszívás
Elektronikus vezérlés	Igen
Körkörös elszívás	Igen
Anyag	Rozsdamentes acél
Acél típusa	Szálcsiszolt
EAN kód	8017709224912
Páraelszívó szélessége	54 cm



Küllem

Design család	Univerzális	Felületkezelés	Szatén
Szín	Rozsdamentes acél	Logo	Embossed

Kezelő elemek

Vezérlőbeállítás	Elektronikus gombok	LED színe	Fehér
------------------	---------------------	-----------	-------

Programok / Funkciók

Sebességek száma	3
Intenzív sebesség	
Időbeállítási lehetőségek	

MŰSZAKI JELLEMZŐK

	Lámpák száma	2	Zsírszűrők	Alumínium
	Világítás típusa	LED	Szűrőcsere visszajelző	Igen
	Fényerősség	1 W	Szellőzőnyílás	150 mm
	Világos színhőmérsékleti skála (°K)	4000 °K	Minimális távolság a GÁZFŐZŐLAPTÓL	750 mm
	Szabad kimenet maximális kapacitása	673 m ³ /h	Minimális távolság az ELEKTROMOS FŐZŐLAPTÓL	500 mm

Motorteljesítmény	275 W	Visszacsapó szelep	Igen
Szűrők száma	2		

	Elszívási teljesítmény IEC 61591 [m³/h]	Zajszint IEC 60704-2-13 [dBA]
1. sebességfokozat	261	46
2. sebességfokozat	436	58
3. sebességfokozat	606	65
Intenzív sebesség	683	68

Teljesítmény / Energiacímke

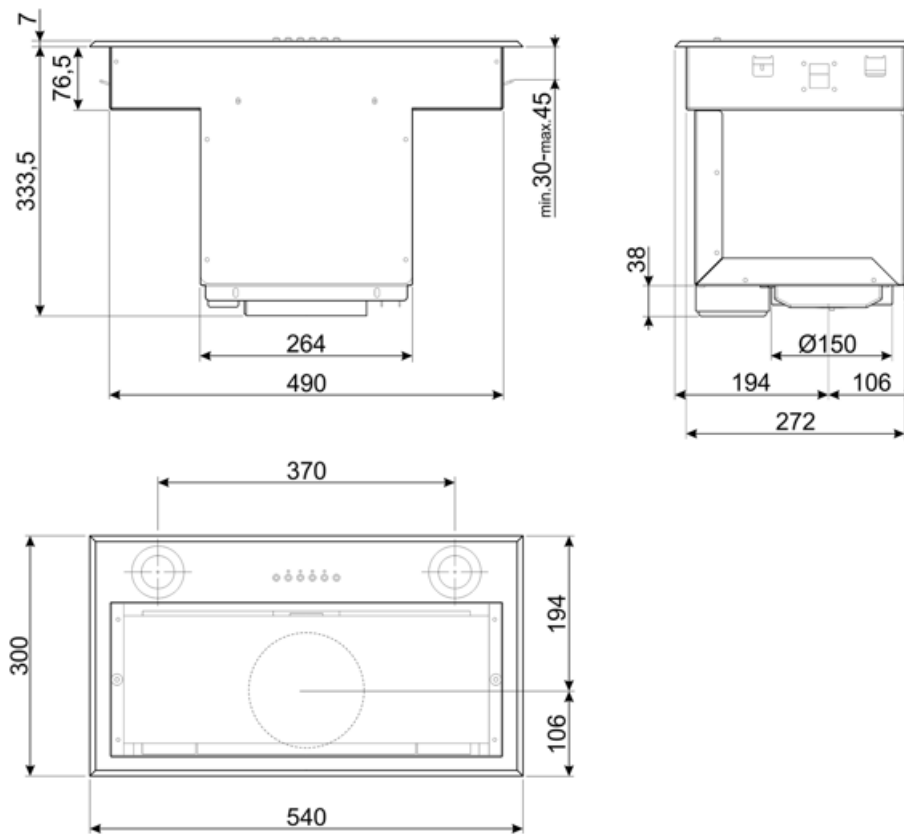


Éves energiafogyasztás (AEChood)	46 kWh/a	Levegőben terjedő, A-súlyozású akusztikus zajkibocsátás maximális sebességnél (SPEmax)	65 dBA
Energiahatékonysági osztály (EGK)	A	Levegőben terjedő, A-súlyozású akusztikus zajkibocsátás extra fordulatszám (SPEboost)	68 dBA
Folyadékdinamikai hatékonyság (FDE)	31.7	Energiafogyasztás készenléti üzemmódban (Ps)	0.49 W
Folyadékdinamikai hatékonysági osztály (FDEC)	A	Időnövekedési tényező (F)	0.9
Világításhatékonyság (LE)	111.8 lux/W	Energiahatékonysági mutató	50.7
Világításhatékonysági osztály (LEC)	A	Mért légáramlási sebesség a legjobb hatékonysági ponton (Qbep)	329 m³/h
Zsírszűrő hatékonyság (GFE)	56.9 %	Mért légnyomás a legjobb hatékonysági ponton (Pbep)	466 Pa
Zsírszűrő hatékonysági osztály (GFEC)	E	Mért felvett elektromos teljesítmény a legjobb hatásfok ponton (Wbep)	134 W
Légáramlás a legkisebb sebességen (Qmin)	261 m³/h	A világítási rendszer névleges energiafogyasztása (WL)	2 W
Légáramlás a legnagyobb sebességen (Qmax)	606 m³/h	Lámpa átlagos megvilágítása a főzőfelületen (Emiddle)	246 lux
Légáramlás extra sebességen (Qboost)	683 m³/h	Hangteljesítményszint a legmagasabb beállításnál (Lwa)	65 dBA
Levegőben terjedő, A-súlyozású akusztikus zajkibocsátás minimális fordulatszám (SPEmin)	46 dBA		


Elektromos csatlakozás

Elektromos csatlakozás névleges értéke 277 W
Feszültség 220-240 V

Frekvencia (Hz) 50-60 Hz
Tápkábel hossza 1500 mm










Not included accessories



FLT4

Aktívszén-szűrő Készlet: 1 db

Symbols glossary (TT)

- | | | | |
|--|---|---|--|
|  | A: Termék szárítási teljesítménye, A+++ és D / G között a termékcsaládtól függően |  | Szűrők: A modell szűrőkkel rendelkezik, amelyek segítenek eltávolítani a főzés során a serpenyőkből kiáramló gőzt. |
|  | Automatikus kikapcsolás: Speciális beállítás, amely a főzés befejezése után egy előre beállított ideig fut, majd automatikusan kikapcsol. |  | Figyelmeztető lámpa: jelez, ha szűrőt cserélni kell. |
|  | Jelzőfények: Minden páraelszívó világítással rendelkezik a főzőterület megvilágításához vagy a konyha hangulatosabbá tételéhez. |  | Kerületi elszívó panelek: nagyon hatékony és segíti a zajcsökkentést. |
|  | Intenzív/turbó beállítás: ha extra gyors elszívás szükséges. | | |