

KSEG58PXE



Produktgruppe	Kjøkkenvifte
Hettetype	Integrert vifte
Design	Helintegrert
Uttrekking	Utdrivning
Elektronisk kontroll	Ja
Perimetral aspirasjon	Ja
Materiale	Rustfritt stål
Type stål	Børstet
EAN-kode	8017709224912
Hette bredde	54 cm
Estetikk	Universal
Farge	Rustfritt stål
Finish	Satinert
Logo	Preget



Kontroller

Kontrollinnstilling	Elektroniske knapper	Led farge	Hvit
---------------------	----------------------	-----------	------

Program / funksjoner

Antall hastigheter	3
Intensiv hastighet	
Tidsinnstillingsalternativer	

Tekniske egenskaper



Antall lamper	2	Fettfiltre	Aluminium
Type lampe	LED	Indikator for filterbytte	Ja
Lyseffekt	1 W	Luftutløp	150 mm
Temperaturskala	4000 K	Minste avstand fra gasskomfyr	750 mm
lampefarge		Minste avstand fra elektriskkomfyr	500 mm
Maksimal kapasitet i fri modus	673 m ³ /h	Tilbakeslagsventil	Ja
Motoreffekt	275 W		
Antall filtre	2		

Uttrekkingshastighet (IEC 61591) [m³/h]

Støynivå (IEC 60704-2-13) [dBA]

Hastighet 1	261	46
Hastighet 2	436	58
Hastighet 3	606	65
Intensiv hastighet	683	68

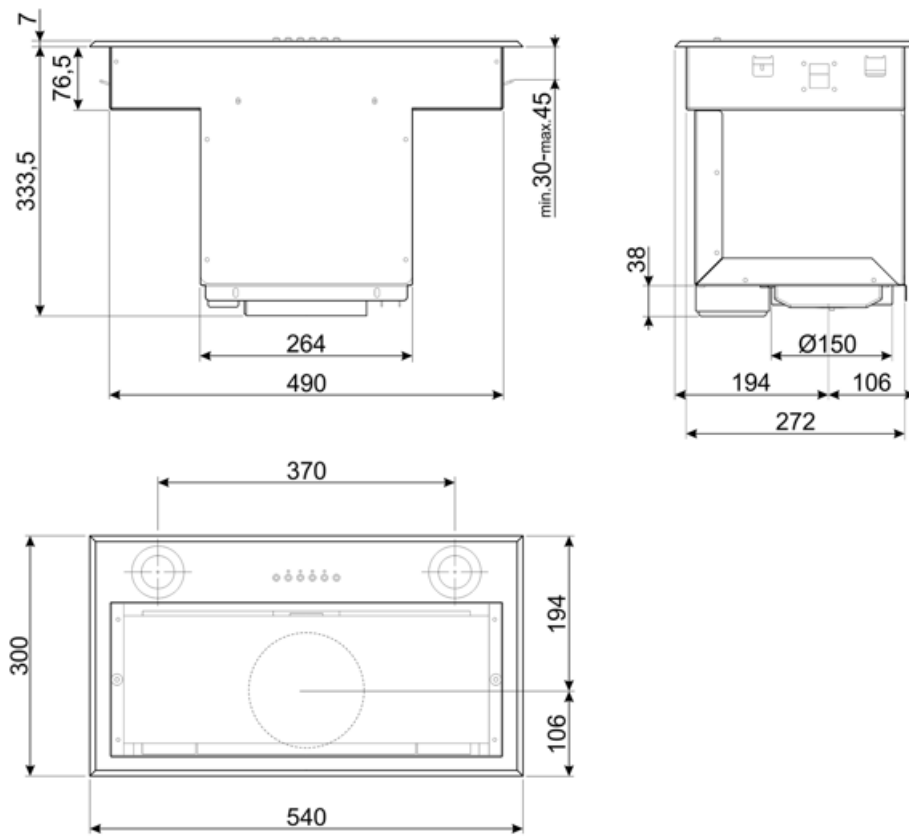
Kapasitets-/energietikett



Årlig Effektivt Forbruk (AEChood)	46 kWh/a	Airbourne akustisk A-veid lydeffektnivå Emission på minimum hastighet (SPEmin)	46 dBA
Energi effektivitets klasse (EEC)	A	Airbourne akustisk A-veid lydeffektnivå Emission på minimum hastighet (SPEmax)	65 dBA
Flytende Dynamisk Effektivitet (FDE)	31,7	Airbourne akustisk A-veid lydeffektnivå Emission på økende hastighet (SPEboost)	68 dBA
Flytende Dynamisk Effektivitet (FDEC)	A	Tidsøkning faktor (F)	0,9
Belysning Effektivitet (LE)	111,8 lux/W	Energi effektivitetsindeks for stekeovn 1	50,7
Belysning Effektivitet klasse (LEC)	A	Målt lufttrykk på beste effektssgrad (QBEP)	329 m ³ /h
Fett filtreringsutbytte (GFE)	56,9 %	Målt lufttrykk på beste effektssgrad (QBEP)	466 Pa
Fettfiltrering effektivitetsklasse (GFE)	E	Målt strøm på beste virkningsgrad	134 W
Luftflyt ved mininum fart (Qmin)	261 m ³ /h	Normal styrke på lyssystem (WI)	2 W
Luftmengde ved maksimal hastighet (Qmax)	606 m ³ /h	Gjennomsnittlig belysning av lyset på kokeflaten (emiddle)	246 lux
Luftmengde ved økt hastighet (Qboost)	683 m ³ /h	Lydstyrke nivå på høyeste styrke (Lwa)	65 dBA

Elektrisk tilkobling

Elektrisk tilkoblingseffekt	277 W	Lengde på ledning	1500 mm
Spenning	220-240 V	Støpseltype	Nei
Frekvens	50-60 Hz		







Compatible Accessories



FLT4

Kullfilter Sett med 1 del

Symbols glossary

- | | | | |
|--|---|---|--|
|  | A: Product drying performance, measured from A+++ to D / G depending on the product family |  | Filtre: Modellen er utstyrt med filtre som fjerner fett fra dampen som kommer fra grytene under matlagingen. |
|  | Automatisk av: En spesialinnstilling hvor maskinen blir stående på etter endt tilberedning og slår seg av automatisk. |  | Varsellampe(r): For å varsle om at filter må skiftes. |
|  | Lys: Alle ventilatorhetter har lamper som belyser platetoppen eller gir stemning til kjøkkenomgivelsene. |  | Perimeteravtrekkspanel: veldig effektive som hjelper med støyreduksjon. |
|  | Intensiv/turbo: Når ekstra hurtig avtrekk kreves. | | |