

# KSEG58PXE





Rodzina produktów	Okap kuchenny
Rodzaj okapu	Okap podszafkowy
Design	W pełni zabudowany
Pochłanianie	Pochłanianie
Elektroniczne sterowanie	Tak
Szczelinowe pochłanianie oparów	Tak
Materiał	Stal nierdzewna
Typ stali nierdzewnej	Szczotkowana
Kod EAN	8017709224912
Szerokość	54 cm
Linia wzornicza	Universal
Kolor	Stal nierdzewna
Wykończenie	Satynowany
Logo	Tłoczone



## Sterowanie

Rodzaj sterowania	Przyciski elektroniczne	Kolor LED	Biały
-------------------	-------------------------	-----------	-------

## Programy / Funkcje

Liczba prędkości pracy silnika	3
Tryb intensywny	
Programator czasu pracy	

## Specyfikacja techniczna



Liczba źródeł oświetlenia	2	Filtr przeciwtłuszczowy	Aluminium
Rodzaj oświetlenia	LED	Wskaźnik zabrudzenia filtra węglowego	Tak
Moc oświetlenia	1 W	Średnica komina	150 mm
Skala koloru oświetlenia (K)	4000 K	Minimalna odległość od płyty gazowej	750 mm
Maksymalna objętość	673 m <sup>3</sup> /h	Minimalna odległość od płyty elektrycznej	500 mm
Moc silnika	275 W	Zawór zwrotny	Tak
Liczba filtrów	2		

	Wydajność pochłaniania (IEC 61591) [m <sup>3</sup> /h]	Poziom hałasu (IEC 60704-2-13) [dBA]
Prędkość 1	261	46
Prędkość 2	436	58
Prędkość 3	606	65
Prędkość intensywna	683	68

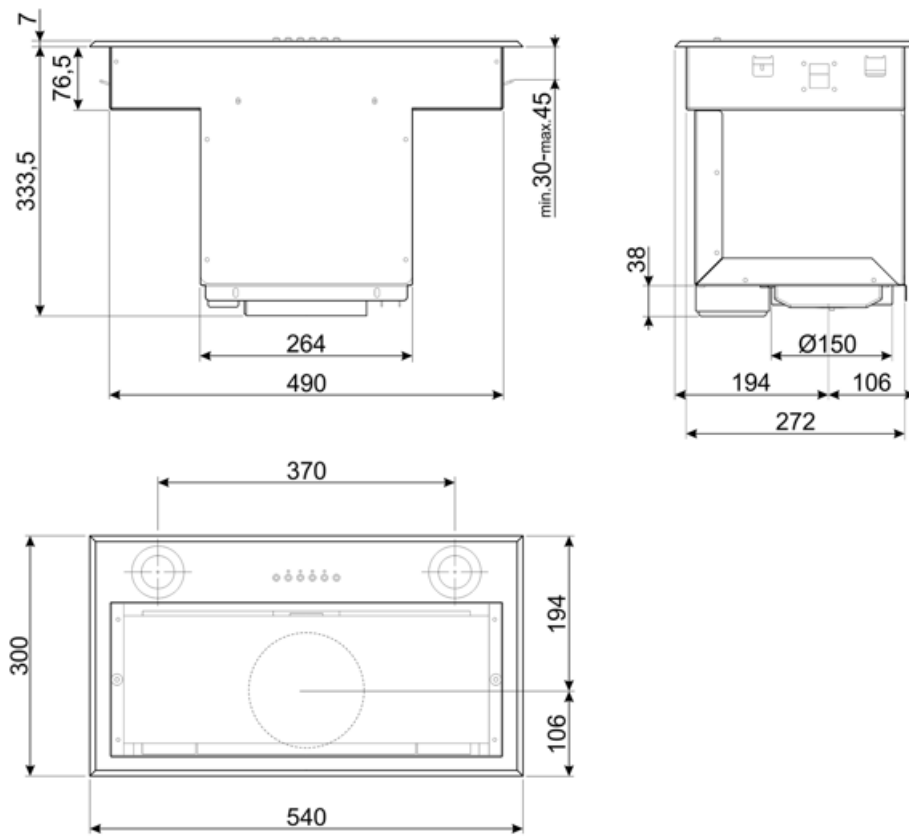
## Wydajność / Etykieta energetyczna



Roczne zużycie energii (AEHood)	46 kWh/a	Poziom hałas przy min wydajności	46 dBA
Klasa efektywności energetycznej	A	Poziom hałas przy max wydajności	65 dBA
Wydajność przepływu dynamicznego (FDE)	31,7	Poziom hałas przy ustawieniu trybu intensywnego	68 dBA
Klasa wydajności przepływu dynamicznego (FDEC)	A	Współczynnik upływu czasu (f)	0,9
Wydajność oświetlenia (LEhood)	111,8 lux/W	Wskaźnik efektywności energetycznej EEI	50,7
Klasa efektywności oświetlenia	A	Natężenie przepływu powietrza mierzone w optymalnym punkcie pracy (Pbep)	329 m <sup>3</sup> /h
Wydajność filtra przeciwłuszczowego (GFEhood)	56,9 %	Ciśnienie powietrza mierzone w optymalnym punkcie pracy (Pbep)	466 Pa
Klasa efektywności pochłaniania zanieczyszczeń	E	Zużycie energii elektrycznej w stanie maksymalnej wydajności	134 W
Minimalne natężenie przepływu powietrza (Qmin)	261 m <sup>3</sup> /h	Moc nominalna systemu oświetlenia (WI)	2 W
Maksymalne natężenie przepływu powietrza (Qmax)	606 m <sup>3</sup> /h	Średnie natężenie oświetlenia zapewnianego przez system oświetlenia na powierzchni (Emiddle)	246 lux
Natężenie przepływu powietrza w trybie boost (Qboost)	683 m <sup>3</sup> /h	Poziom hałas na najwyższej prędkości	65 dBA

## Podłączenie elektryczne

Moc przyłączeniowa	277 W	Długość przewodu zasilającego (cm)	1500 mm
Napięcie	220-240 V	Wtyczka	Nie
Częstotliwość (Hz)	50-60 Hz		



---

## Kompatybilne Akcesoria








---



**FLT4**

Filtr węglowy (1 szt.)

## Słowniczek oznaczeń

-  A: Klasa efektywności energetycznej, mierzona od A+++ do G, w zależności od rodziny produktów.
-  Automatyczne wyłączenie: Możliwe jest ustawienie czasu trwania programu, po upływie którego urządzenie wyłącza się.
-  Oświetlenie: Wszystkie okapy kuchenne posiadają oświetlenie, które oświetla obszar gotowania lub dodaje atmosfery w kuchni.
-  Ustawienie intensywne/turbo: gdy wymagana jest bardzo szybka ekstrakcja.
-  Model jest wyposażony w filtry pomagające usunąć tłuszcz pryskający z patelni podczas smażenia.
-  Wskaźnik wymiany filtrów: Migająca lampka, która oznacza potrzebę wymiany filtrów
-  Szczelinowe pochłanianie oparów