

KSEG78PXE



Produktfamilie	Hætte
Emhættetype	Integreret emhætte
Design	Fuldt indbygget
Udsugning	Uddrivning
Elektronisk styring	Ja
Perimetral aspiration	Ja
Materiale	Rustfrit stål
Type af stål	Børstet
EAN-kode	8017709224905
Hættebredde	77 cm
Æstetik	Universal
Farve	Rustfrit stål
Finish	Børstet
Logo	Præget



Betjeninger

Betjeningsindstillinger	Elektroniske knapper	Led-farve	Hvid
-------------------------	----------------------	-----------	------

Program / Funktioner

Antal hastigheder	3
Intensiv hastighed	
Timerindstillinger	

Tekniske egenskaber



Antal lamper	2	Fedtfiltre	Aluminium
Type af lamper	LED	Visning af filterudskiftning	Ja
Lys effekt	1 W	Luftudtag	150 mm
Skala for lysfarvetemperatur (° K)	4000 K	Minimumsafstand fra GAS kogeplade	650 mm
Maksimal kapacitet frit udtag	673 m ³ /h	Minimumsafstand fra ELEKTRISK kogeplade	500 mm
Motoreffekt	275 W	Kontraventil	Ja
Antal filtre	2		

Udsugningshastighed
IEC 61591 [m³/h]

Støjniveau (IEC 60704-
2 -13) [dBA]

Hastighed 1	261	46
Hastighed 2	436	58
Hastighed 3	606	65
Intensiv hastighed	683	68

Ydeevne/energimærke



Årligt effektivitet forbrug (AEChood)	46 kWh/a	Luftbåren, akustisk A-vægtet lydtryks-emission ved minimumshastighed (SPEmin)	46 dBA
Energieffektivitetsklasse (EØF)	A	Luftbåren, akustisk A-vægtet lydtryks-emission ved maksimumshastighed (SPEmax)	65 dBA
Fluid Dynamic Efficiency (FDE)	31,7	Luftbåren, akustisk A-vægtet lydtryks-emission ved boost-hastighed (SPEbooster)	68 dBA
Fluid Dynamic Efficiency Klasse (FDEC)	A	Tid, stigningsfaktor (F)	0,9
Belysningens effektivitet (LE)	111,8 lux/W	Målt luftmængde ved bedste driftspunkt (Qbep)	329 m ³ /h
Belysningens effektivitetsklasse (LEC)	A	Målt lufttryk ved bedste driftspunkt (QBEP)	466 Pa
Fedtfiltrering effektivitet (GFE)	56,9 %	Målt elektrisk effektoptag ved bedste driftspunkt (Wbep)	134 W
Fedtfiltrering effektivitetsklasse (GFEC)	E	Normal effekt på lys-systemet (WI)	2 W
Luftstrøm ved minimumshastighed (Qmin)	261 m ³ /h	Gennemsnitlige oplysning af belysning på kogezone (Emiddle)	246 lux
Luftstrøm ved maksimumshastighed (Qmax)	606 m ³ /h	Lydeffektniveau på højeste indstilling (LWA)	65 dBA
Luftstrøm ved boost-hastighed (Qboost)	683 m ³ /h		

Elektrisk tilslutning

Elektrisk klassificering	277 W	Kabellængde	1500 mm
Spænding	220-240 V	Stik	Nej
Frekvens (Hz)	50-60 Hz		










Compatible Accessories



FLT4

Kulfilter Sæt 1 stk

Symbols glossary

-  A: Product drying performance, measured from A+++ to D / G depending on the product family
-  Sluk automatisk: En speciel indstilling, der kører efter endt tilberedning i en forudindstillet tid og derefter automatisk slukkes.
-  Lys: Alle emhætter har lys, der belyser kogeområdet eller tilføjer køkkenets atmosfære.
-  Intensiv / turboindstilling: når der kræves ekstra hurtig udsugning.
-  Filtre: Modellen har filtre, der hjælper med at fjerne fedt fra dampen, der stammer fra gryderne under tilberedningen.
-  Advarselslys: til at advisere om hvornår det er nødvendigt at skifte filtrene.
-  Perimeterudsugningspaneler: meget effektiv og hjælper med at reducere støj.