

# KSEG78PXE



Produktgrupp	Köksfläkt
Fläkttyp	Integrerad köksfläkt
Design	Helintegrerad
Filtrering	Utdrivning
Elektronisk kontroll	Ja
Perimetral aspiration	Ja
Material	Rostfritt stål
Typ av stål	Borstad
EAN-kod	8017709224905
Bredd på fläkt	77 cm
Estetik	Universal
Färg	Rostfritt stål
Finish	Sidenmatt
Logga	Stansad



## Kommandon

Kontroller	Elektroniska knappar	Färg på LED	Vit
------------	----------------------	-------------	-----

## Program / funktioner

Antal hastigheter	3
Intensiv hastighet	
Timer	

## Teknisk specifikation



Antal ljuskällor	2	Fettfilter	Aluminium
Typ av lampa	LED	Indikator för filterbyte	Ja
Effekt lampa	1 W	Luftutlopp	150 mm
Ljusets färgtemperatur, skala (K)	4000 K	Minsta avstånd till gashäll	650 mm
Maximal kapacitet i fritt läge (P0)	673 m <sup>3</sup> /h	Minsta avstånd till elektrisk häll	500 mm
Motoreffekt	275 W	Backventil	Ja
Antal filter	2		

	Kapacitet (IEC 61591) [m <sup>3</sup> /h]	Ljudnivå (IEC 60704-2-13) [dBA]
Hastighet 1	261	46

Hastighet 2	436	58
Hastighet 3	606	65
Intensivläge	683	68

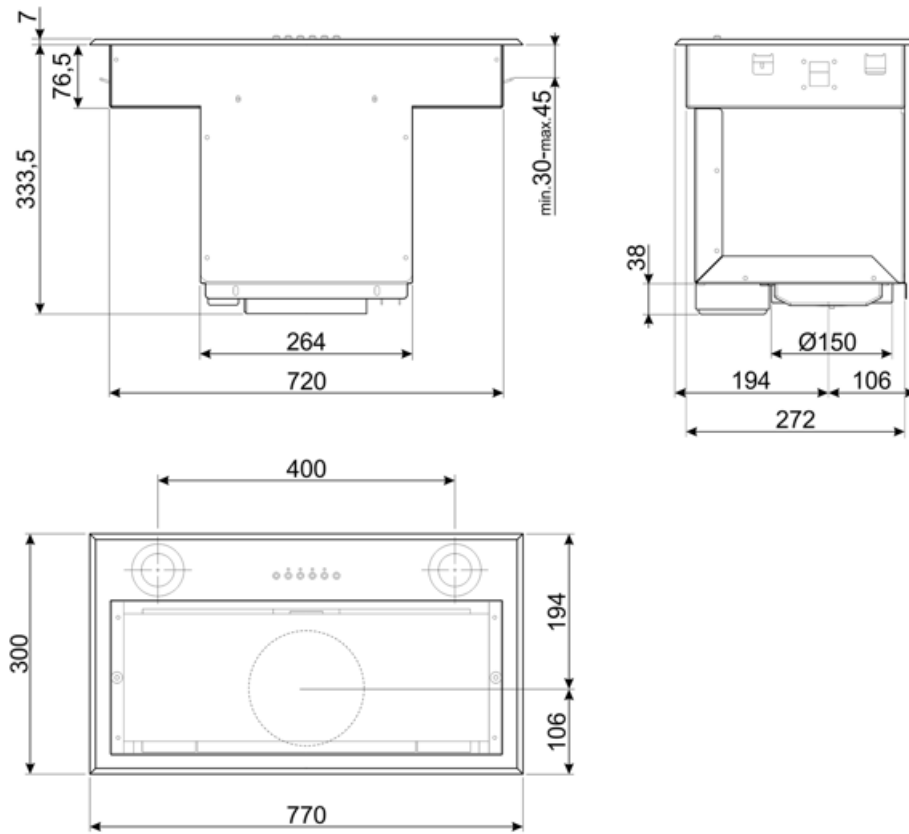
## Kapacitet/energietikett



Årlig effektförbrukning (AEchood)	46 kWh/a	Luftburet akustiskt buller för A-viktade ljudeffektsutsläpp vid min.hastighet (SPEmin)	46 dBA
Energiklass (EEC)	A	Luftburet akustiskt buller för A-viktade ljudeffektutsläpp vid maxhastighet (SPEmax)	65 dBA
Flödesdynamisk effektivitet (FDE)	31,7	Luftburet akustiskt buller för A-viktade ljudeffektutsläpp vid intensivläge (SPEboost)	68 dBA
Flödesdynamisk effektivitetsklass (FDEC)	A	Tidsökningfaktor (F)	0,9
Ljuseffektivitet (LE)	111,8 lux/W	Mest effektiva luftflöde (Qbep)	329 m <sup>3</sup> /h
Ljuseffektivitetsklass (LEC)	A	Uppmätt lufttryck vid bästa effektivitetsposition (Pbep)	466 Pa
Fettfiltreringseffektivitet (GFE)	56,9 %	Uppmätt elförbrukning vid bästa effektivitetspunkt (Wbep)	134 W
Fettfiltreringseffektivitetsklass (GFEC)	E	Ljusets anslutningseffekt (WI)	2 W
Luftflöde, min.hastighet (Qmin)	261 m <sup>3</sup> /h	Genomsnittligt ljus från ljuskälla på tillagningsyta (Emiddle)	246 lux
Luftflöde vid maxhastighet (Qmax)	606 m <sup>3</sup> /h	Ljudtryck vid högsta läge (Lwa)	65 dBA
Luftflöde vid intensivläge (Qboost)	683 m <sup>3</sup> /h		

## Elektrisk anslutning

Anslutningseffekt	277 W	Sladdens längd	1500 mm
Spänning	220-240 V	Typ av kontakt	Nej
Frekvens	50-60 Hz		



---

## Kompatibela Tillbehör








---



**FLT4**

Kolfilter 1 uppsättning

## Symbols glossary

-  A: Product drying performance, measured from A+++ to D / G depending on the product family
-  Automatisk avstängning: Inställning för att köra efter tillagningen efter en förinställd tid och sedan stängas av automatiskt.
-  Lampor: Alla köksfläktar har belysning som lyser upp matlagingsytan och bidrar till stämningen i köket.
-  Intensiv-/turboinställning: när extra snabb utsugning krävs.
-  Filter: Modellen har filter som hjälper till att avlägsna fett från ångan som kommer från pannorna under tillagningen.
-  Varningslampa: Indikerar när filter behöver bytas.
-  Kantpaneler med utsug: mycket effektivt, bidrar till bullerreduktion.