


KSET600XE

| | |
|---------------------|-----------------|
| Familie | Afzuigkap |
| Type afzuigkap | Vlakschermkap |
| Design | Telescopisch |
| Filtering | Expulsie |
| Materiaal | Roestvrij staal |
| Type roestvrijstaal | Geborsteld |
| EAN-code | 8017709205362 |
| Breedte afzuigkap | 60 cm |
| Esthetiek | Universeel |
| Kleur | Roestvrij staal |
| Afwerking | Geborsteld |
| Kleur serigrafie | Zwart |
| Logo | Geëtst |





Bediening

| | |
|--------------------|--------|
| Regeling bediening | Slider |
|--------------------|--------|

Program / Functions

| | |
|------------------|---|
| Aantal snelheden | 3 |
|------------------|---|

Technische specificaties

| | | | |
|--|---|---|-----------|
|  |  | | |
| Aantal lampen | 2 | Aantal filters | 2 |
| Soort verlichting | LED | Vetfilters | Aluminium |
| Vermogen lamp | 3 W | Afvoer | 150 mm |
| Lichtkleurtemperatuurschaal (K) | 3500 K | Minimale afstand vanaf gasfornuis | 650 mm |
| Capaciteit P0 | 603 m ³ /h | Minimale afstand vanaf inductie fornuis | 500 mm |
| Vermogen motor | 175 W | Terugslagklep | Ja |

| | Capaciteit (IEC 61591) [m ³ /h] | Geluidsniveau (IEC 60704-2-13) [dBA] |
|------------|--|--------------------------------------|
| Snelheid 1 | 240 | 44 |
| Snelheid 2 | 368 | 54 |

| | | |
|---------------|-----|----|
| Snelheid 3 | 581 | 65 |
|---------------|-----|----|

Prestaties / energielabel

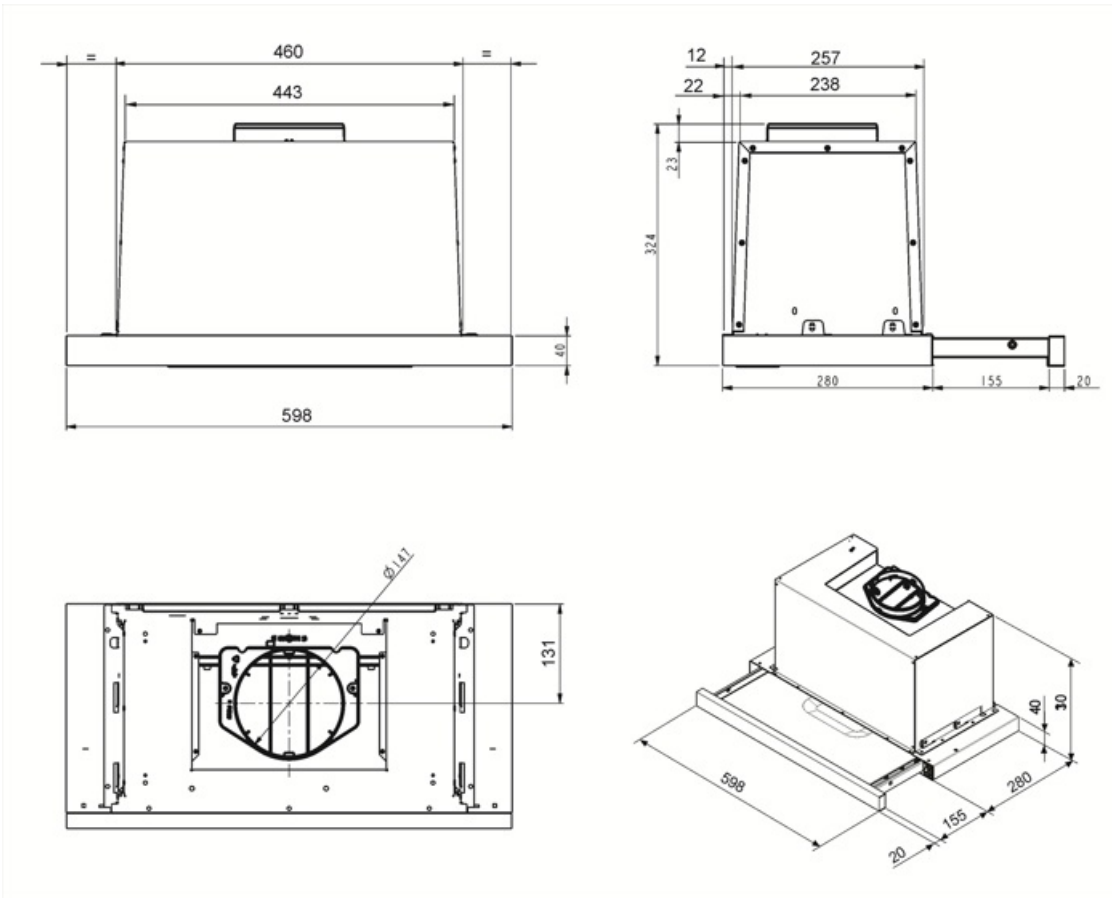


| | |
|--|-----------------------|
| Jaarlijks energieverbruik (AEChood) | 75 kWh/a |
| Energie-efficiëntieklasse (EEC) | B |
| Hydrodynamische efficiëntie (FDEC) | 21 |
| Hydrodynamische-efficiëntieklasse (FDEC) | C |
| Lichtefficiëntie (LEC) | 76,1 lux/W |
| Lichtefficiëntieklasse (LEC): | A |
| Vetfilterefficiëntie (GFE) | 76 % |
| Vetfilterefficiëntieklasse (GFEC) | C |
| Luchtstroom op de minimumsnelheid (Qmin) | 240 m ³ /h |
| Luchtstroom op de maximumsnelheid (Qmax) | 581 m ³ /h |

| | |
|--|-----------------------|
| Akoestische geluidsdruk op minimum snelheid (SPEmin) | 44 dBA |
| Akoestische A-gewogen geluidsemmissie op maximum snelheid | 65 dBA |
| Tijdstoenamefactor (F) | 1,2 |
| Energie-efficiëntie-index | 69,4 |
| Gemeten luchtstroom op beste-efficiëntiepunt (Qbep) | 352 m ³ /h |
| Gemeten luchtdruk op beste-efficiëntiepunt (Qbep) | 354 Pa |
| Gemeten opgenomen vermogen op beste-efficiëntiepunt (Wbep) | 165 W |
| Nominaal stroomverbruik van het lichtstelsel (WL) | 4 W |
| Gemiddelde lichtsterkte van het licht op het kookoppervlak (Emiddle) | 304 lux |
| Geluidsniveau op de hoogste stand (Lwa) | 65 dBA |

Elektrische aansluiting

| | | | |
|----------------|-----------|----------------------|---------|
| Aansluitwaarde | 181 W | Lengte voedingskabel | 1500 mm |
| Spanning | 220-240 V | Stekker | Nee |
| Frequentie | 50-60 Hz | | |



Compatibele Accessoires

KITFC500



Ronde koolstoffilters (set 2 stuks)

Symbols glossary



Filters: het model heeft filters die helpen bij het verwijderen van vet uit de stoom die tijdens het koken uit de pannen komt.



Verlichting: Alle afzuigkappen hebben verlichting aan, om de kookzone te verlichten of voor sfeer in de keuken

