

KSET999XE

Οικογένεια προϊόντων	Απορροφητήρας
ΤΥΠΟΣ ΑΠΟΡΡΟΦΗΤΗΡΑ	Συρόμενος
Design	Τηλεσκοπικό
Τύπος απορρόφησης	Με εξαγωγή
Υλικό	Ανοξείδωτο ατσάλι
Τύπος ατσαλιού	Βουρτσισμένο
Κωδικός EAN	8017709235123
Πλάτος (mm)	90 cm



ΑΙΣΘΗΤΙΚΗ

Αισθητική Χρώμα	Universal Ασημί	Χρώμα σειρογραφίας Λογότυπος	Μαύρο Μεταξοτυπία
-----------------	-----------------	------------------------------	-------------------

ΧΕΙΡΙΣΜΟΣ

Χειρισμός	Πλήκτρα
-----------	---------

ΠΡΟΓΡΑΜΜΑΤΑ / ΛΕΙΤΟΥΡΓΙΕΣ

Αριθμός ταχυτήτων	3
-------------------	---

ΤΕΧΝΙΚΑ ΧΑΡΑΚΤΗΡΙΣΤΙΚΑ



Αριθμός λαμπτήρων	2	Αριθμός φίλτρων	2
Τύπος λαμπτήρων	LED	Φίλτρα συγκράτησης λίπους	Αλουμίνιο
Ισχύς φωτός	2.5 W	Διάμετρος εξόδου	150 mm
Θερμοκρασία φωτισμού (°K)	3500 °K	Ελάχιστη απόσταση από εστία αερίου	650 mm
Μέγιστη απορρόφηση ελεύθερης εξόδου	664 m ³ /h	Ελάχιστη απόσταση από εστία ηλεκτρική	430 mm
Ισχύς μοτέρ	200 W	Ανεπίστροφη βαλβίδα	Ναι

	Ρυθμός εξαγωγής IEC 61591 [m ³ /h]	Επίπεδο θορύβου IEC 60704-2-13 [dBA]
ΤΑΧΥΤΗΤΑ 1	256	46
ΤΑΧΥΤΗΤΑ 2	377	55
ΤΑΧΥΤΗΤΑ 3	647	67

ΠΕΡΙΛΑΜΒΑΝΟΜΕΝΑ ΑΞΕΣΟΥΑΡ

Συστολή σωλήνα από 15 Ναι
στα 12,5εκ.

ΣΗΜΑΝΣΗ ΑΠΟΔΟΣΗΣ / ΕΝΕΡΓΕΙΑΣ



Ετήσια Απόδοση Κατανάλωσης (AEC_{hood})	39 kWh/a	Εκπομπή θορύβου με στάθμιση A στον αέρα στις ελάχιστες στροφές (SPE_{min})	46 dBA
ΕΝΕΡΓΕΙΑΚΗ ΚΛΑΣΗ (EEC)	A	Εκπομπή θορύβου με στάθμιση A στον αέρα στις μέγιστες στροφές (SPE_{max})	67 dBA
Δυναμική Απόδοση Ρεύματος Αέρα (FDE)	33.5	Συντελεστής αύξησης χρόνου (F)	1.00
Κλάση απόδοσης δυναμικής ρευμάτων αέρος (FDEC)	A	Μετρημένος ρυθμός ροής αέρα στο σημείο βέλτιστης απόδοσης (Q_{bep})	336 m ³ /h
Απόδοση φωτισμού (LE)	29 lux/W	Μετρημένη πίεση αέρα στο σημείο βέλτιστης απόδοσης (P_{bep})	434 Pa
Κατηγορία απόδοσης φωτισμού (LEC)	A	Μετρημένη ηλεκτρική ισχύς εισόδου στο σημείο βέλτιστης απόδοσης (W_{bep})	121 W
Απόδοση φιλτραρίσματος λίπους (GFE)	66 %	Ονομαστική κατανάλωση ισχύος του συστήματος φωτισμού (WL)	5 W
Κατηγορία απόδοσης φιλτραρίσματος λίπους (GFEC)	D	Μέσος φωτισμός στην επιφάνεια μαγειρέματος (E_{middle})	145 lux
Ροή αέρα στις ελάχιστες στροφές (Q_{min})	256 m ³ /h	Επίπεδο θορύβου στην υψηλότερη ρύθμιση (L_{wa})	67 dBA
Ροή αέρα στις μέγιστες στροφές (Q_{max})	647 m ³ /h		

ΗΛΕΚΤΡΙΚΗ ΣΥΝΔΕΣΗ

Ονομαστική ισχύς	205 W	Συχνότητα (Hz)	50-60 Hz
-------------------------	-------	-----------------------	----------

Τάση

220-240 V

Μήκος καλωδίου
τροφοδοσίας

1000 mm

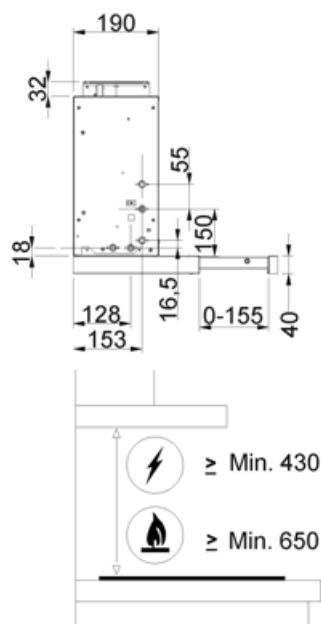
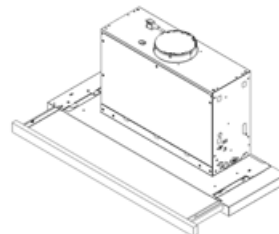
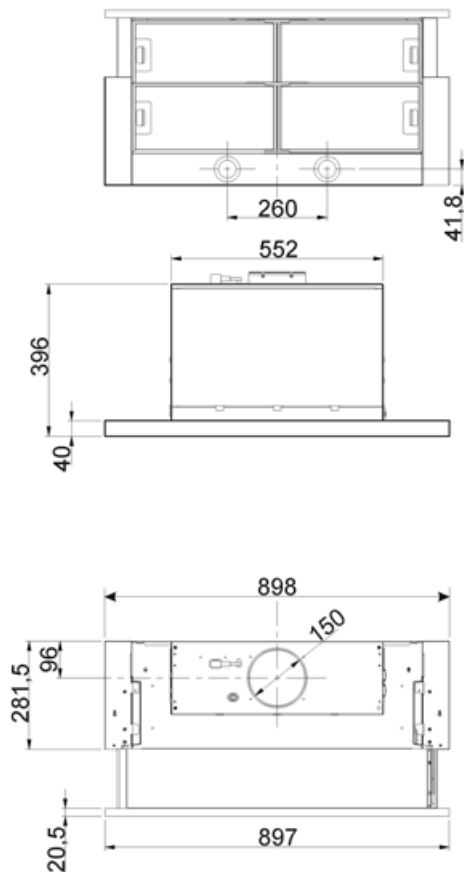
Προαιρετικά αξεσουάρ

Φίλτρο άνθρακα


KITFC400

Ανεπίστροφη βαλβίδα

Ναι






Not included accessories



KITFC400

Φίλτρα άνθρακα Kit 2 τεμαχίων

Symbols glossary (ΤΤ)

-  A: Απόδοση στεγνώματος προϊόντος, μετρούμενη από A+++ έως D / G ανάλογα με την οικογένεια προϊόντων
-  Φώτα: Όλοι οι απορροφητήρες κουζίνας διαθέτουν φώτα για να φωτίζουν το χώρο μαγειρέματος ή να βελτιώνουν την ατμόσφαιρα της κουζίνας.
-  Φίλτρα: Το μοντέλο διαθέτει φίλτρα που βοηθούν στην αφαίρεση του λίπους από τον ατμό που προέρχεται από τα τηγάνια κατά τη διάρκεια του μαγειρέματος.