


# KSET999XE

|                           |               |
|---------------------------|---------------|
| Famille                   | Hotte         |
| Type de hotte             | Intégrable    |
| Design                    | Télescopique  |
| Type d'aspiration         | Evacuation    |
| Matériau                  | Inox          |
| Type d'inox               | Brossé        |
| Code EAN                  | 8017709235123 |
| Largeur hotte             | 90 cm         |
| Esthétique                | Universel     |
| Couleur                   | Gris métal    |
| Couleur de la sérigraphie | Noir          |
| Logo                      | Sérigraphié   |



## Commandes

|                   |         |
|-------------------|---------|
| Type de commandes | Touches |
|-------------------|---------|

## Programmes / Fonctions

|                    |   |
|--------------------|---|
| Nombre de vitesses | 3 |
|--------------------|---|

## Technologie



|  |                       |  |           |
|--|-----------------------|--|-----------|
| Nombre de lampes                         | 2                     | Nombre de filtres  | 2         |
| Type d'éclairage                         | LED                   | Filtres anti-graisses  | Aluminium |
| Puissance de l'éclairage                 | 2,5 W                 | Diamètre de sortie du moteur   | 150 mm    |
| Température de Couleur de la lumière (K) | 3500 K                | Distance minimale d'installation au dessus d'une table de cuisson gaz        | 650 mm    |
| Capacité d'aspiration à l'air libre (P0) | 664 m <sup>3</sup> /h | Distance minimale d'installation au dessus d'une table de cuisson électrique | 430 mm    |
| Puissance du moteur                      | 200 W                 | Clapet anti-retour   | oui       |

|           | Capacité d'aspiration (IEC 61591) [m <sup>3</sup> /h] | Niveau sonore (IEC 60704-2-13) [dBA] |
|-----------|---|--------------------------------------|
| Vitesse 1 | 256   | 46                                   |

|           |     |    |
|-----------|-----|----|
| Vitesse 2 | 377 | 55 |
| Vitesse 3 | 647 | 67 |

## Accessoires inclus

Tube de réduction sortie oui

## Performance / Etiquette Energétique



|  |          |  |          |
|--|----------|--|----------|
| Consommation d'énergie annuelle (AEC)          | 39 kWh/a | Emission acoustique de l'air pondérée à la vitesse minimale (SPEmin)       | 46 dBA   |
| Classe d'efficacité énergétique                | A        | Emission acoustique de l'air pondérée à la vitesse maximale (SPEmax)       | 67 dBA   |
| Efficacité fluidodynamique (FDE)               | 33,5     | Facteur d'augmentation du temps (F)  | 1,00     |
| Classe d'efficacité fluidodynamique            | A        | Débit d'air mesuré au point de rendement maximal                           | 336 m³/h |
| Efficacité lumineuse (LE)                      | 29 lux/W | Pression d'air mesurée au point de rendement maximal                       | 434 Pa   |
| Classe d'efficacité lumineuse                  | A        | Puissance électrique à l'entrée mesurée au point de rendement maximal      | 121 W    |
| Efficacité de filtration des graisses          | 66 %     | Puissance nominale du système d'éclairage                                  | 5 W      |
| Classe d'efficacité de filtration des graisses | D        | Eclairage moyen du système d'éclairage sur la surface de cuisson (Emiddle) | 145 lux  |
| Débit d'air à la vitesse minimale              | 256 m³/h | Niveau de bruit au réglage le plus élevé                                   | 67 dBA   |
| Débit d'air à la vitesse maximale (Qmax)       | 647 m³/h |  |          |

## Raccordement électrique

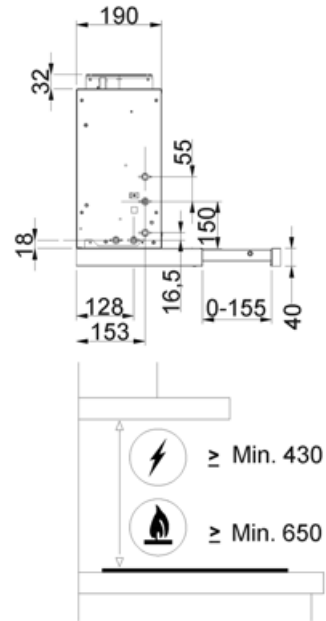
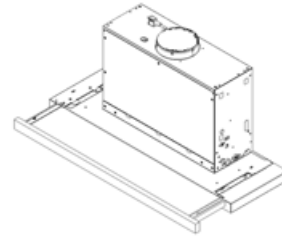
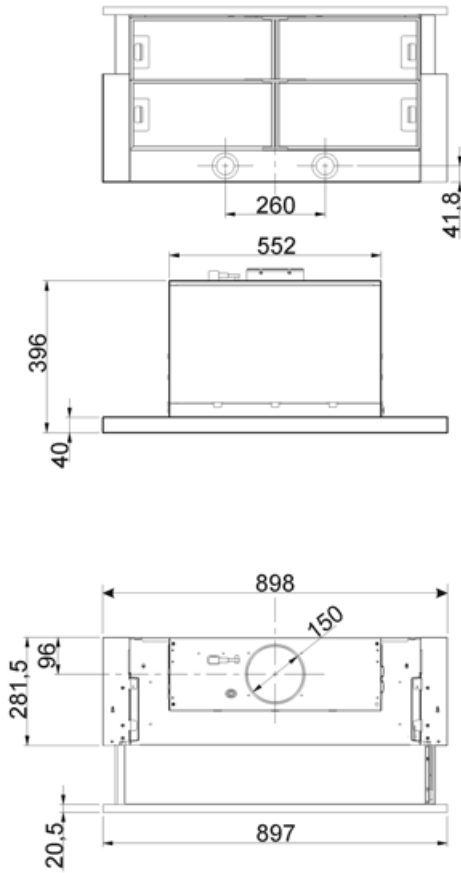
|                               |           |                                  |         |
|-------------------------------|-----------|----------------------------------|---------|
| Puissance nominale électrique | 205 W     | Longueur du câble d'alimentation | 1000 mm |
| Tension                       | 220-240 V | Type de prise                    | Non     |
| Fréquence                     | 50-60 Hz  |                                  |         |

## Options non incluses

|                   |          |               |    |
|-------------------|----------|---------------|----|
| Filtres à charbon | KITFC400 | Sortie moteur | No |
|-------------------|----------|---------------|----|

Télécommande No  
 Kit extension de cheminée No


Clapet anti-retour oui



---

## Accessoires Compatibles

---



**KITFC400**

Filtre charbon Kit 1 pièce carrée

---

## Symbols glossary

---



Filtres anti-graisses : Ce modèle est équipé de filtres qui permettent d'éliminer les graisses de la vapeur qui s'échappe des casseroles pendant la cuisson.



Eclairage : Les hottes sont équipées de lampes LED. La lumière peut être allumée indépendamment du ventilateur d'aspiration, ce qui permet d'éclairer le plan de travail.



A : La classe A des produits Smeg garantit de basses consommation d'énergie