

KSG74B



Produktgrupp	Köksfläkt
Fläkttyp	Integrerad köksfläkt
Design	Helintegrerad
Filtrering	Utdrivning
Elektronisk kontroll	Ja
Perimetral aspiration	Ja
Material	Rostfritt stål + glas
Typ av stål	Borstad
EAN-kod	8017709226183
Bredd på fläkt	
Estetik	Universiell
Färg	Rostfritt stål
Finish	Glas
Typ av glas	Vit
Färg screentryck	Grå
Logga	Med screentryck



Kommandon

Kontroller	Elektroniska knappar	Färg på LED	Vit
------------	----------------------	-------------	-----

Program / funktioner

Antal hastigheter	3
Intensiv hastighet	
Timer	

Teknisk specifikation



Antal ljuskällor	2	Antal filter	1
Typ av lampa	LED	Fettfilter	rostfritt stål, 7 lager
Effekt lampa	1 W	Luftutlopp	150 mm
Ljusets färgtemperatur, skala (°K)	4000 °K	Minsta avstånd till gashäll	650 mm
Maximal kapacitet i fritt läge (P0)	750 m ³ /h	Minsta avstånd till elektrisk häll	650 mm
Motoreffekt	235 W	Backventil	Ja

Kapacitet (IEC 61591) [m ³ /h]	Ljudnivå (IEC 60704-2-13) [dBA]
--	------------------------------------

Hastighet 1	280	48
Hastighet 2	367	55
Hastighet 3	480	61
Intensivläge	700	68

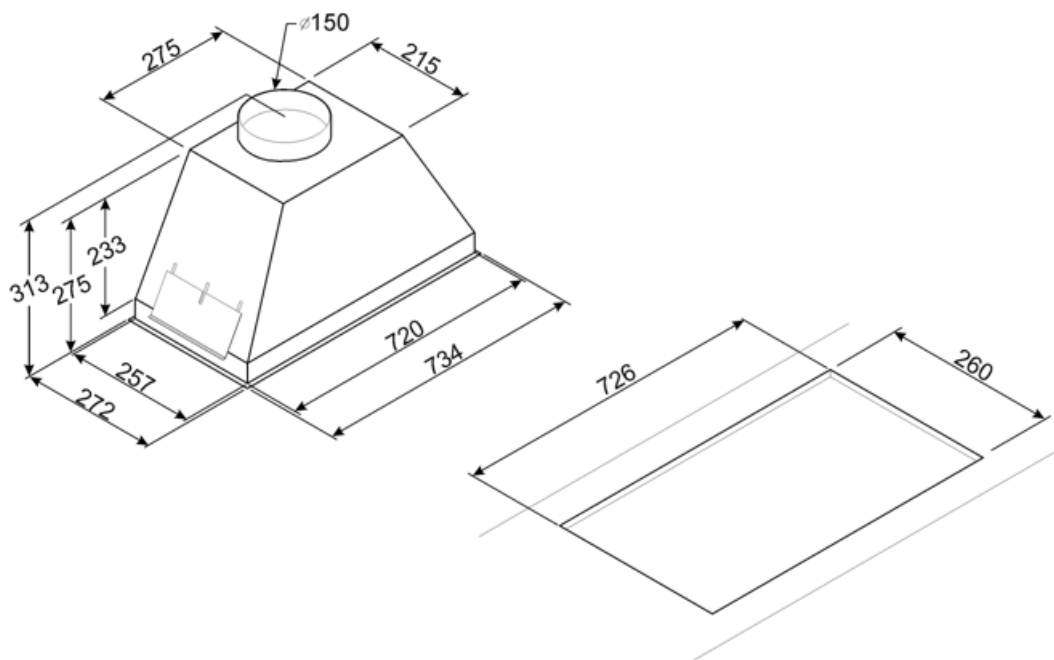
Kapacitet/energietikett









Årlig effektförbrukning (AEChood)	68 kWh/a	Luftburet akustiskt buller för A-viktade ljudeffektutsläpp vid maxhastighet (SPEmax)	60 dBA
Energiklass (EEC)	B	Luftburet akustiskt buller för A-viktade ljudeffektutsläpp vid intensivläge (SPEboost)	67 dBA
Flödesdynamisk effektivitet (FDE)	22,6	Effektförbrukning i viloläge (Ps)	0,49 W
Flödesdynamisk effektivitetsklass (FDEC)	C	Tidsökningsfaktor (F)	1,00
Ljuseffektivitet (LE)	68 lux/W	Energieffektivitetsindex	57,2
Ljuseffektivitetsklass (LEC)	A	Mest effektiva luftflöde (Qbep)	344 m ³ /h
Fettfiltreringseffektivitet (GFE)	65,9 %	Uppmätt lufttryck vid bästa effektivitetsposition (Pbep)	437 Pa
Fettfiltreringseffektivitetsklass (GFEC)	D	Uppmätt elförbrukning vid bästa effektivitetspunkt (Wbep)	154 W
Luftflöde, min.hastighet (Qmin)	247 m ³ /h	Ljusets anslutningseffekt (WI)	2 W
Luftflöde vid maxhastighet (Qmax)	450 m ³ /h	Genomsnittligt ljus från ljuskälla på tillagningsyta (Emiddle)	118 lux
Luftflöde vid intensivläge (Qboost)	592 m ³ /h	Ljudtryck vid högsta läge (Lwa)	60 dBA
Luftburet akustiskt buller för A-viktade ljudeffektutsläpp vid min.hastighet (SPEmin)	47 dBA		

Elektrisk anslutning

Anslutningseffekt	238 W	Frekvens	50-60 Hz
Spänning	220-240 V	Sladdens längd	1000 mm



Symbols glossary

- | | | | |
|--|--|---|--|
|  | Filter: Modellen har filter som hjälper till att avlägsna fett från ångan som kommer från pannorna under tillagningen. |  | Automatisk avstängning: Inställning för att köra efter tillagningen efter en förinställd tid och sedan stängas av automatiskt. |
|  | |  | Lampor: Alla köksfläktar har belysning som lyser upp matlagingsytan och bidrar till stämningen i köket. |
|  | Kantpaneler med utsug: mycket effektivt, bidrar till bullerreduktion. |  | Intensiv-/turboinställning: när extra snabb utsugning krävs. |