

KSG8P4X







Produktfamilie	Hætte
Emhættetype	Integreret emhætte
Design	Fuldt indbygget
Udsugning	Uddrivning
Elektronisk styring	Ja
Perimetral aspiration	Ja
Materiale	Rustfrit stål
Type af stål	Børstet
EAN-kode	8017709319373
Hættebredde	75 cm
Æstetik	Universal
Farve	Rustfrit stål
Finish	Børstet
Logo	Silketryk



Betjeninger

Betjeningsindstillinger	Touch-kontrol baggrundsbelyst Hvid	Led-farve	Hvid
-------------------------	---------------------------------------	-----------	------

Program / Funktioner

Antal hastigheder	3
Intensiv hastighed	
24-timers luftfilter-funktion	
Timerindstillinger	
Auto-vent 2.0	

Tekniske egenskaber



Antal lamper	2	Antal filtre	2
Type af lamper	LED	Fedtfiltre	Aluminium
Lys effekt	2,3 W	Visning af filterudskiftning	Ja
Dæmpningstilstand	Ja	Luftudtag	150 mm
Lysfarvetemperaturområde	2700 - 4000 K	Minimumsafstand fra GAS kogeplade	650 mm
Maksimal kapacitet frit udtag	730 m ³ /h	Minimumsafstand fra ELEKTRISK kogeplade	650 mm
Motoreffekt	230 W	Kontraventil	Ja

	Udsugningshastighed IEC 61591 [m ³ /h]	Støjniveau (IEC 60704- 2 -13) [dBA]
Hastighed 1	266	46
Hastighed 2	356	52
Hastighed 3	480	60
Intensiv hastighed	681	67

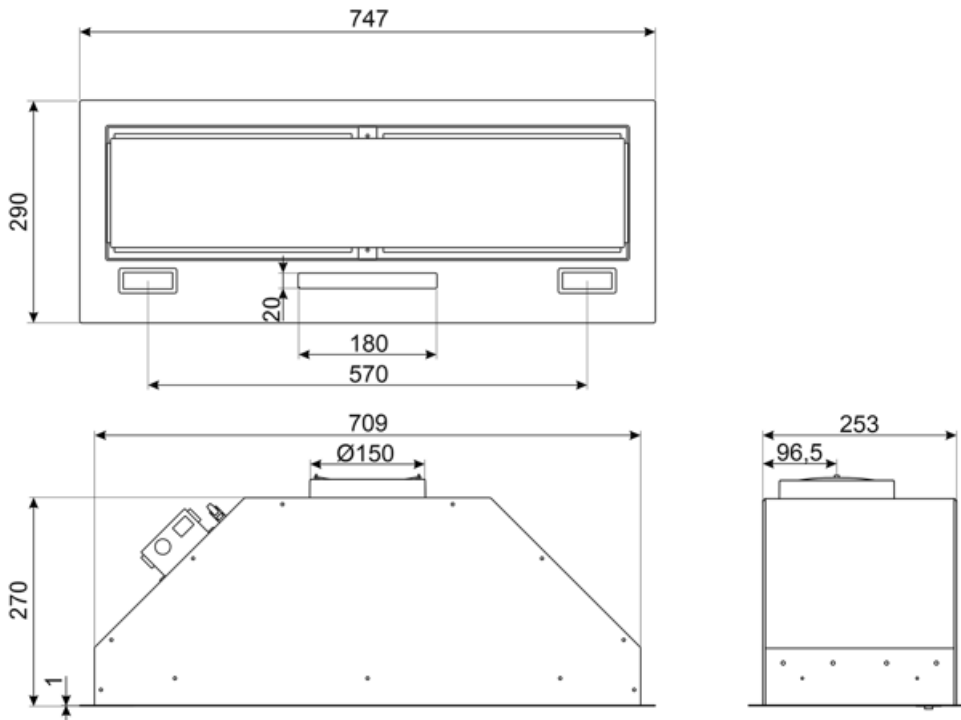
Ydeevne/energimærke



Årligt effektivitet forbrug (AEChood)	53 kWh/a	Luftbåren, akustisk A- vægtet lydtryks- emission ved minimumshastighed (SPEmin)	46 dBA
Energieffektivitetsklasse (EØF)	A	Luftbåren, akustisk A- vægtet lydtryks- emission ved maksimumshastighed (SPEmax)	60 dBA
Fluid Dynamic Efficiency (FDE)	29,7	Luftbåren, akustisk A- vægtet lydtryks- emission ved boost- hastighed (SPEbooster)	67 dBA
Fluid Dynamic Efficiency Klasse (FDEC)	A	Tid, stigningsfaktor (F)	0,9
Belysningens effektivitet (LE)	38,0 lux/W	Energieffektivitetsindeks for første hulrum	52,5
Belysningens effektivitetsklasse (LEC)	A	Målt luftmængde ved bedste driftspunkt (Qbep)	356 m ³ /h
Fedtfiltrering effektivitet (GFE)	73,8 %	Målt lufttryk ved bedste driftspunkt (QBEP)	448 Pa
Fedtfiltrering effektivitetsklasse (GFEC)	D	Målt elektrisk effekt optag ved bedste driftspunkt (Wbep)	149 W
Luftstrøm ved minimumshastighed (Qmin)	266 m ³ /h	Normal effekt på lys- systemet (WI)	5 W
Luftstrøm ved maksimumshastighed (Qmax)	480 m ³ /h	Gennemsnitlige oplysning af belysning på kogezone (Emiddle)	175 lux
Luftstrøm ved boost- hastighed (Qboost)	681 m ³ /h	Lydeffektniveau på højeste indstilling (LWA)	60 dBA

Elektrisk tilslutning

Elektrisk klassificering	235 W	Kabellængde	1500 mm
Spænding	220-240 V	Stik	Nej
Frekvens (Hz)	50-60 Hz		



Compatible Accessories



FLT6












Runde kulfiltre (sæt 2 stykker)



KITALLFC

Universalt Kulfilter Rustfrit stål AISI 304 Filtret kan vaskes i opvaskemaskine på 50 °C (vand og passende opvaskemiddel) for at tørre det puttes det i ovnen på 180°C 25 minutter

Symbols glossary

- | | | | |
|--|--|---|---|
|  | 24h: Når valgt, genopfrisker denne funktion luften i ca. 10 minutter hver time over en 24-timers periode ved minimumshastighed og et umærkbart støjniveau. |  | Filtre: Modellen har filtre, der hjælper med at fjerne fedt fra dampen, der stammer fra gryderne under tilberedningen. |
|  | A: Product drying performance, measured from A+++ to D / G depending on the product family |  | Sluk automatisk: En speciel indstilling, der kører efter endt tilberedning i en forudindstillet tid og derefter automatisk slukkes. |
|  | Advarselslys: til at advisere om hvornår det er nødvendigt at skifte filtrene. |  | Lys: Alle emhætter har lys, der belyser kogeområdet eller tilføjer køkkenets atmosfære. |
|  | Perimeterudsugningspaneler: meget effektiv og hjælper med at reducere støj. |  | Intensiv / turboindstilling: når der kræves ekstra hurtig udsugning. |
|  | Forbindelse mellem kogeplade og emhætte |  | Dæmpede Lys |
|  | Indstillelig hvid fra varm til kold | | |