

KSG8P4X







Produktgrupp	Köksfläkt
Fläkttyp	Integrerad köksfläkt
Design	Helintegrerad
Filtrering	Utdrivning
Elektronisk kontroll	Ja
Perimetral aspiration	Ja
Material	Rostfritt stål
Typ av stål	Borstad
EAN-kod	8017709319373
Bredd på fläkt	75 cm
Estetik	Universal
Färg	Rostfritt stål
Finish	Sidenmatt
Logga	Med screentryck



Kommandon

Kontroller	Touchkontroll med bakgrundsbelysning, vit	Färg på LED	Vit
------------	---	-------------	-----

Program / funktioner

Antal hastigheter	3
Intensiv hastighet	
Reningsfunktion 24 h	
Timer	
Auto-Vent 2.0	

Teknisk specifikation



Antal ljuskällor	2	Antal filter	2
Typ av lampa	LED	Fettfilter	Aluminium
Effekt lampa	2,3 W	Indikator för filterbyte	Ja
Dimmer	Ja	Luftutlopp	150 mm
Ljusets färgtemperatur, intervall	2700 - 4000 K	Minsta avstånd till gashäll	650 mm
Maximal kapacitet i fritt läge (P0)	730 m ³ /h	Minsta avstånd till elektrisk häll	650 mm
Motoreffekt	230 W	Backventil	Ja

	Kapacitet (IEC 61591) [m ³ /h]	Ljudnivå (IEC 60704-2-13) [dBA]
Hastighet 1	266	46
Hastighet 2	356	52
Hastighet 3	480	60
Intensivläge	681	67

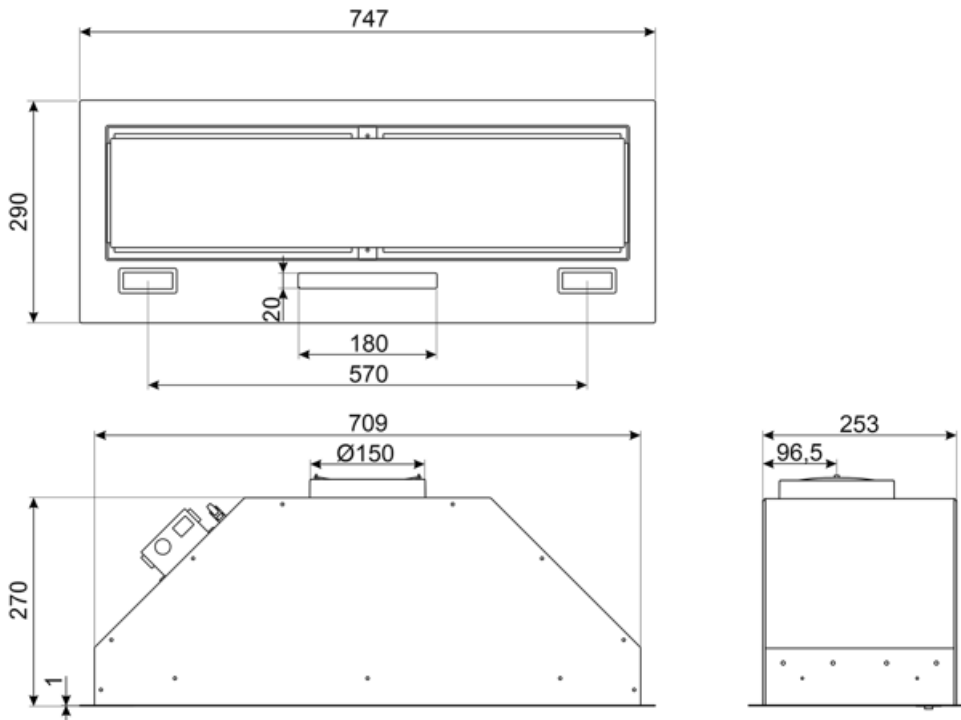
Kapacitet/energietikett



Årlig effektförbrukning (AEChood)	53 kWh/a	Luftburet akustiskt buller för A-viktade ljudeffektsutsläpp vid min.hastighet (SPEmin)	46 dBA
Energiklass (EEC)	A	Luftburet akustiskt buller för A-viktade ljudeffektutsläpp vid maxhastighet (SPEmax)	60 dBA
Flödesdynamisk effektivitet (FDE)	29,7	Luftburet akustiskt buller för A-viktade ljudeffektutsläpp vid intensivläge (SPEboost)	67 dBA
Flödesdynamisk effektivitetsklass (FDEC)	A	Tidsökningfaktor (F)	0,9
Ljuseffektivitet (LE)	38,0 lux/W	Energieffektivitetsindex	52,5
Ljuseffektivitetsklass (LEC)	A	Mest effektiva luftflöde (Q _{bep})	356 m ³ /h
Fettfiltreringseffektivitet (GFE)	73,8 %	Uppmätt lufttryck vid bästa effektivitetsposition (P _{bep})	448 Pa
Fettfiltreringseffektivitetsklass (GFEC)	D	Uppmätt elförbrukning vid bästa effektivitetspunkt (W _{bep})	149 W
Luftflöde, min.hastighet (Q _{min})	266 m ³ /h	Ljusets anslutningseffekt (W _I)	5 W
Luftflöde vid maxhastighet (Q _{max})	480 m ³ /h	Genomsnittligt ljus från ljuskälla på tillagningsyta (E _{middle})	175 lux
Luftflöde vid intensivläge (Q _{boost})	681 m ³ /h	Ljudtryck vid högsta läge (L _{wa})	60 dBA

Elektrisk anslutning

Anslutningseffekt	235 W	Sladdens längd	1500 mm
Spänning	220-240 V	Typ av kontakt	Nej
Frekvens	50-60 Hz		



Kompatibela Tillbehör



FLT6












Kolfilter runt (2-pack)



KITALLFC

Universellt kolfilter Rostfritt stål
AISI304 Filtret kan diskas i
diskmaskinen i 50 °C (med vatten och
lämpligt diskmedel) och torkas i ugnen
på 180 °C, i 25 minuter

Symbols glossary

- | | | | |
|--|---|---|--|
|  | 24h: När denna funktion är vald, byts luften c:a 10 minuter varje timme under en 24-timmarsperiod, med lägsta hastighet och en låg ljudnivå |  | Filter: Modellen har filter som hjälper till att avlägsna fett från ångan som kommer från pannorna under tillagningen. |
|  | A: Product drying performance, measured from A+++ to D / G depending on the product family |  | Automatisk avstängning: Inställning för att köra efter tillagningen efter en förinställd tid och sedan stängas av automatiskt. |
|  | Varningslampa: Indikerar när filter behöver bytas. |  | Lampor: Alla köksfläktar har belysning som lyser upp matlagingsytan och bidrar till stämningen i köket. |
|  | Kantpaneler med utsug: mycket effektivt, bidrar till bullerreduktion. |  | Intensiv-/turboinställning: när extra snabb utsugning krävs. |
|  | Anslutning mellan spis och fläkt |  | Belysning med reglerbar ljusstyrka |
|  | Det vita ljuset kan regleras från varmt till kallt | | |