

# KSG9P4X







Produktgrupp	Köksfläkt
Fläktyp	Integrerad köksfläkt
Design	Helintegrerad
Filtrering	Utdrivning
Elektronisk kontroll	Ja
Perimetral aspiration	Ja
Material	Rostfritt stål
Typ av stål	Borstad
EAN-kod	8017709319380
Bredd på fläkt	90 cm
Estetik	Universal
Färg	Rostfritt stål
Finish	Sidenmatt
Logga	Med screentryck



## Kommandon

Kontroller	Touchkontroll med bakgrundsbelysning, vit	Färg på LED	Vit
------------	---	-------------	-----

## Program / funktioner

Antal hastigheter	3
Intensiv hastighet	
Reningsfunktion 24 h	
Timer	
Auto-Vent 2.0	

## Teknisk specifikation



Antal ljuskällor	2	Antal filter	2
Typ av lampa	LED	Fettfilter	Aluminium
Effekt lampa	2,3 W	Indikator för filterbyte	Ja
Dimmer	Ja	Luftutlopp	150 mm
Ljusets färgtemperatur, intervall	2700 - 4000 K	Minsta avstånd till gashäll	650 mm
Maximal kapacitet i fritt läge (P0)	730 m³/h	Minsta avstånd till elektrisk häll	500 mm
Motoreffekt	230 W	Backventil	Ja

	Kapacitet (IEC 61591) [m <sup>3</sup> /h]	Ljudnivå (IEC 60704-2-13) [dBA]
Hastighet 1	243	45
Hastighet 2	362	53
Hastighet 3	481	59
Intensivläge	697	67

## Kapacitet/energietikett



Årlig effektförbrukning (AEChood)	53 kWh/a	Luftburet akustiskt buller för A-viktade ljudeffektsutsläpp vid min.hastighet (SPEmin)	45 dBA
Energiklass (EEC)	A	Luftburet akustiskt buller för A-viktade ljudeffektutsläpp vid maxhastighet (SPEmax)	60 dBA
Flödesdynamisk effektivitet (FDE)	30,1	Luftburet akustiskt buller för A-viktade ljudeffektutsläpp vid intensivläge (SPEboost)	67 dBA
Flödesdynamisk effektivitetsklass (FDEC)	A	Tidsökningfaktor (F)	0,9
Ljuseffektivitet (LE)	31,1 lux/W	Energieffektivitetsindex	52,6
Ljuseffektivitetsklass (LEC)	A	Mest effektiva luftflöde (Qbep)	369 m <sup>3</sup> /h
Fettfiltreringseffektivitet (GFE)	77,9 %	Uppmätt lufttryck vid bästa effektivitetsposition (Pbep)	446 Pa
Fettfiltreringseffektivitetsklass (GFEC)	C	Uppmätt elförbrukning vid bästa effektivitetspunkt (Wbep)	152 W
Luftflöde, min.hastighet (Qmin)	242 m <sup>3</sup> /h	Ljusets anslutningseffekt (WI)	5 W
Luftflöde vid maxhastighet (Qmax)	481 m <sup>3</sup> /h	Genomsnittligt ljus från ljuskälla på tillagningsyta (Emiddle)	143 lux
Luftflöde vid intensivläge (Qboost)	697 m <sup>3</sup> /h	Ljudtryck vid högsta läge (Lwa)	60 dBA

## Elektrisk anslutning

Anslutningseffekt	235 W	Sladdens längd	1500 mm
Spänning	220-240 V	Typ av kontakt	Nej
Frekvens	50-60 Hz		



---

## Kompatibela Tillbehör

---



### FLT6












Kolfilter runt (2-pack)



### KITALLFC

Universellt kolfilter Rostfritt stål  
AISI304 Filtret kan diskas i  
diskmaskinen i 50 °C (med vatten och  
lämpligt diskmedel) och torkas i ugnen  
på 180 °C, i 25 minuter

## Symbols glossary

- |  |   |   |  |
|--|---|---|--|
|  | 24h: När denna funktion är vald, byts luften c:a 10 minuter varje timme under en 24-timmarsperiod, med lägsta hastighet och en låg ljudnivå |  | Filter: Modellen har filter som hjälper till att avlägsna fett från ångan som kommer från pannorna under tillagningen.         |
|  | A: Product drying performance, measured from A+++ to D / G depending on the product family  |  | Automatisk avstängning: Inställning för att köra efter tillagningen efter en förinställd tid och sedan stängas av automatiskt. |
|  | Varningslampa: Indikerar när filter behöver bytas.  |  | Lampor: Alla köksfläktar har belysning som lyser upp matlagningsytan och bidrar till stämningen i köket.                       |
|  | Kantpaneler med utsug: mycket effektivt, bidrar till bullerreduktion.   |  | Intensiv-/turboinställning: när extra snabb utsugning krävs.   |
|  | Anslutning mellan spis och fläkt  |  | Belysning med reglerbar ljusstyrka   |
|  | Det vita ljuset kan regleras från varmt till kallt  |   |  |