

KSGT61X

Семейство продуктов	Вытяжка
Тип вытяжки	Встраиваемая вытяжка
Дизайн	Встраиваемая
Режим отвода воздуха	Режим отвода воздуха
Электронное управление	Да
Материал	Нержавеющая сталь
Тип нержавеющей стали	Матовая
EAN-код	8017709322069
Ширина (мм)	56 см



Эстетика

Эстетика	Универсальный	Отделка	Матовая
Цвет	Нержавеющая сталь	Логотип	Шелкография






Управление

Управление	Поворотные переключатели
------------	--------------------------

Программы/ функции

Количество скоростей	3
Программирование времени	

Технические характеристики

	Количество ламп подсветки	2		Жироулавливающие фильтры	Алюминий
	Тип подсветки	LED		Индикатор загрязнения угольного фильтра	Да
	Мощность ламп подсветки	2 Вт		Диаметр воздуховода	150 мм
	Шкала цветовой температуры света (°К)	4000 °К		Мин. расстояние от газовой варочной панели	650 мм
	Максимальная производительность	600 м ³ /ч			

Мощность мотора	140 Вт	Мин. расстояние от электрической варочной панели	500 мм
Количество фильтров	2	Обратный клапан	Да

	Максимальная производительность [м³/ч]	Уровень шума на 1-й скорости [дБ(А)]
1-я скорость	250	47
2-я скорость	380	56
3-я скорость	570	65

Аксессуары в комплекте

Сужение воздуховода Да

Производительность/ Энергопотребление

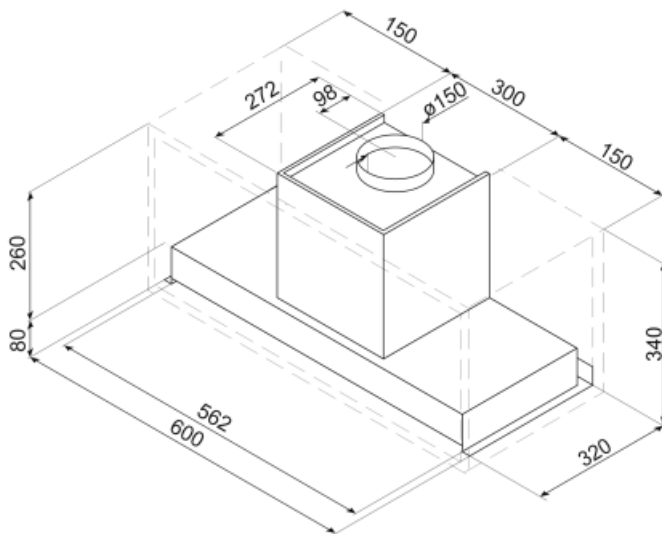


Годовая энергоэффективность (AEC_{hood})	82 кВт/год	Акустическое давление на минимальной скорости (SPE_{min})	47 дБ(А)
Класс энергоэффективности	C	Акустическое давление на максимальной скорости (SPE_{max})	65 дБ(А)
Гидродинамическая эффективность (FDE)	17,00	Коэффициент увеличения времени (F)	1,4
Класс гидродинамической эффективности	D	Индекс энергоэффективности	51,7
Эффективность освещения (LE)	77,0 lux/W	Измерение скорости потока воздуха с точки зрения лучшей энергоэффективности	335 м³/ч
Класс эффективности освещения	A	Измерение давления воздуха с точки зрения лучшей энергоэффективности (P_{ber})	288 Pa
Жироулавливающая эффективность (GFE)	75,1 %	Измеренная потребляемая мощность в наилучшей точке эффективности (W_{ber})	158 Вт
Класс жироулавливающей эффективности	C	Номинальная мощность системы освещения	2 Вт
Производительность на минимальной скорости	250 м³/ч	Средняя освещенность варочной поверхности (E_{middle})	170 lux
Производительность на максимальной скорости	570 м³/ч	Максимальный уровень шума	65 дБ(А)

Электрическое подключение


Номинальная мощность 142 Вт
Напряжение 220-240 В

Частота тока 50-60 Гц
Длина электрического
кабеля 1500 мм



Not included accessories

KITFC61



Symbols glossary (ТТ)



Модель имеет фильтры, которые помогают удалять жир из пара, выходящего из посуды во время приготовления.



Автоматическое отключение: специальная настройка, которая позволяет установить длительность приготовления, по окончании которого прибор автоматически отключается.



Предупреждающая подсветка: предупреждает о необходимости замены фильтров.



Подсветка: все кухонные вытяжки оснащены подсветкой для освещения зоны приготовления.

