


KSGT63X




Product family	Hood
Tipo de Exaustor	Integrated hood
Design	Fully integrated
Extraction	Extraction
Electronic control	Yes
Perimeter extraction	No
Material	Stainless steel
Type of steel	Brushed
EAN code	8017709312138
Aesthetic	Universal
Colour	Stainless steel
Acabamento	Satin
Logotipo	Logotipo embutido



Controls

Control setting	Controle de toque retroiluminado Branco	Led color	White
------------------------	--	------------------	-------

Program / Functions

No. of speeds	3
Intensive speed	
24h air filter function	
Other functions	No
Time-setting options	
Other options	No
Ventilação automática	No

Technical Features



Hood without motor	No	No. of filters	2
Remote motor	No	Anti-grease filters	Aluminium
No. of lights	2	Charcoal filters included	No
Light type	LED	Filter replacement indicator	Yes
Light Power	1.3 W	Vent outlet	150 mm
Dimmer mode	Yes	Minimum distance from GAS hob	650 mm
Escala de temperatura de cor clara (°K)	4000 °K		

Free outlet maximum capacity	730 m ³ /h	Minimum distance from ELECTRIC hob	500 mm
Motor power	230 W	Non return valve	Yes

	Extraction rate IEC 61591 [m ³ /h]	Noise level IEC 60704-2-13 [dBA]
Speed 1	265	47
Speed 2	365	54
Speed 3	482	61
Intensive speed	716	70

Accessories Included

Remote control	No	Tube reduction	No
----------------	----	----------------	----

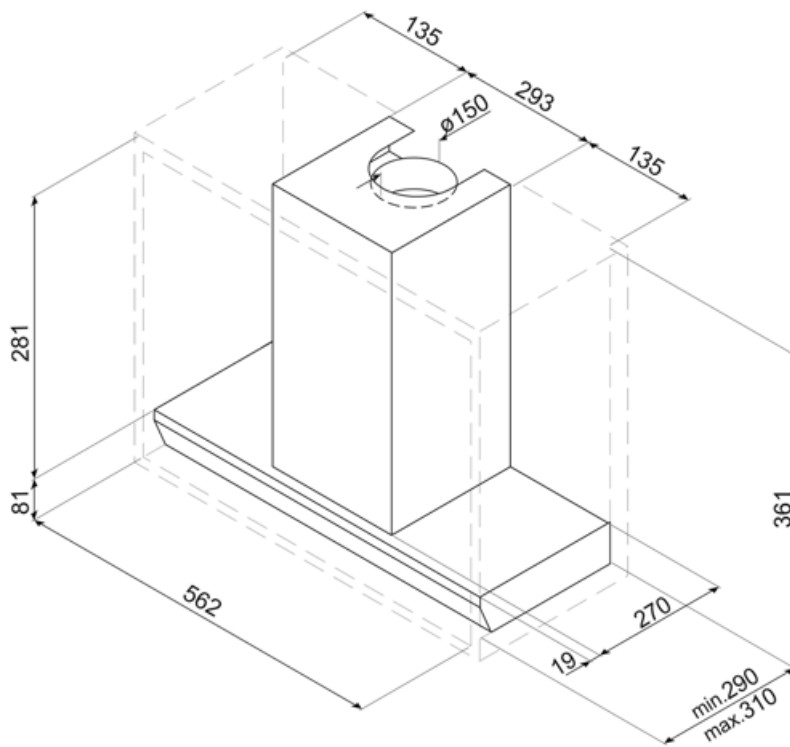
Performance / Energy Label



Consumo anual de energía (CAE exaustor)	53 kWh/a	Airborne acoustical A-weighted sound Power Emission at maximum speed (SPEmax)	62 dBA
Energy efficiency class (EEC)	A	Airbourne acoustical A-weighted sound power emission at boost speed (SPEboost)	70 dBA
Fluid Dynamic Efficiency (FDE)	31,3	Power consumption in stand-by mode (Ps)	0,49 W
Fluid Dynamic Efficiency class (FDEC)	A	Time increase factor (F)	0,9
Lighting Efficiency (LE)	75,0 lux/W	Energy Efficiency Index	51,7
Lighting Efficiency Class (LEC)	A	Measured air flow rate at best efficiency point (Qbep)	388 m ³ /h
Grease Filtering Efficiency (GFE)	84,9 %	Measured air pressure at best efficiency point (Pbep)	450 Pa
Grease Filtering Efficiency Class (GFEC)	C	Measured electric power input at best efficiency point (Wbep)	155 W
Air flow at minimum speed (Qmin)	270 m ³ /h	Nominal Power consumption of the light system (WL)	3 W
Air flow at maximum speed (Qmax)	482 m ³ /h	Average illumination of the light on the cooking surface (Emiddle)	195 lux
Air flow at boost speed (Qboost)	716 m ³ /h	Sound power level at highest setting (Lwa)	62 dBA
Airbourne acoustical A-weighted sound Power Emission at minimum speed (SPEmin)	47 dBA		

Electrical Connection

Plug	No	Frequency (Hz)	50-60 Hz
Electrical connection rating	233 W	Comprimento do cabo de alimentação	1500 mm
Voltage	220-240 V		



Compatible Accessories



KITALLFC









Filtro de carvão universal Aço inoxidável AISI 304 O filtro pode ser lavado na máquina lava-louça a 50 °C (água e detergente adequado) e para secar colocar no forno 180°C 25 minutos



KITFCGT63

regenerable and dishwasher safe charcoal filter for KSGT63X hoods

Symbols glossary

- | | | | |
|--|--|---|---|
|  | 24h: Quando seleccionada, esta função refresca o ar durante cerca de 10 minutos a cada hora durante um período de 24 horas, a uma velocidade mínima e a um nível de ruído imperceptível. |  | Filtros: O modelo tem filtros para ajudar a remover a graxa do vapor que emana das panelas durante o cozimento. |
|  | Desligar automaticamente: Uma configuração especial, para ser executada após o final do cozimento por um tempo pré-definido e, em seguida, desligar automaticamente. |  | R: Desempenho de secagem do produto, medido de A++ a D/G, dependendo da família de produtos |
|  | Luzes de escurecimento |  | Luz(s) de aviso: para avisar quando os filtros precisam ser trocados. |
|  | Luzes: Todos os exaustores possuem luzes para iluminar a área de cozinhar ou adicionar ao ambiente da cozinha. |  | Configuração intensiva/turbo: quando a extração extra rápida é necessária. |

Benefit (TT)

Touch display back lighted white

Intuitive and immediate usability thanks to the elegant white LED backlit touch display