

KSLS10MB







Produktfamilie	Dunstabzugshaube
Art der Dunstabzugshaube	Inselhaube
Design	Freihängend
Umluft/Abluftbetrieb	Umluftbetrieb
Elektronische Steuerung	Ja
Randabsaugung	Ja
Material	Aluminium
Art des Edelstahls	Gebürstet
EAN-Code	8017709351885
Produktbreite	100 cm
Ästhetik	Isola
Farbe	Schwarz-Matt
Oberfläche	Gebürstet
Glasart	Schwarz
Farbe des Siebdrucks	Grau
Markenlogo	Siebdruck







Bedienelemente

Art der Bedienung	Metall Sensor-Touch	Farbe der LED-Beleuchtung	Weiß
--------------------------	---------------------	----------------------------------	------

Programme / Funktionen

Anzahl der Leistungsstufen	3
Intensive Leistungsstufe	
Luftreinigungsfunktion 24h	
Weitere Funktionen	Delay_function
Timerfunktion	
Auto-Vent 2.0	
H-Condense System	Yes

Technische Eigenschaften

   			
Anzahl der Beleuchtungen	2	Motorleistung	39 W
Art der Beleuchtung	LED	Anzahl der Fettfilter	2
Beleuchtungsleistung	36 W	Art der Fettfilter	Aluminium
Dimmbare Beleuchtung	Ja	Filterwechselanzeige	Ja
		Min. Sicherheitsabstand zu Gas-Kochfeld	650 mm

Temperaturfarbe der Beleuchtung in (K) 2700 - 6500 K

Min. Sicherheitsabstand zu Elektro-Kochfeld 550 mm

Luftstrom bei maximaler Geschwindigkeit im freiem Modus (P0) 650 m³/h

	Luftstrom der Geschwindigkeiten in m ³ (IEC 61591) [m ³ /h]	A-bewertete Luftschallemission (IEC 60704-2-13) [dBA]
Leistungsstufe 1	120	45
Leistungsstufe 2	200	58
Leistungsstufe 3	420	65
Intensiv	650	73

Serienzubehör

Fernbedienung Ja Aktivkohlefilter im Lieferumfang Regenerierbar
 Adapter für Abluft Ja

Elektrischer Anschluss

Typ Batterie Alkaline-Manganese Dioxide (Zn/MnO₂) Frequenz 50-60 Hz
 Elektr. Gesamtanschlußwert 291 W Länge Netzkabel 3500 mm
 Spannung 220-240 V Netzstecker Nein

Zusätzlich verfügbar

Weitere Farbvarianten Edelstahl Weitere Farbvarianten KSLS10X












Alternative Produkte



KSL10X

Farbe: Edelstahl

Symbolverzeichnis

- | | | | |
|--|--|---|---|
|  | 24h-Reinigungsfunktion: mit dieser wird die angesaugte Luft über einen Zeitraum von 24h pro Stunde für ca. 10 min. bei minimaler Geschwindigkeit und geringem Betriebsgeräusch umgewälzt |  | Fettfilter: damit werden Fette und Öle beim Garen aus dem aufsteigenden Wasserdampf herausgefiltert |
|  | Auto-Vent 2.0: infrarotgesteuerte, automatische Leistungsanpassung des Dunstabzugs nach der Kochstufe des Induktionskochfeldes. |  | Automatische Abschaltfunktion nach einer voreingestellten Zeit |
|  | Dimmfunktion: mit dieser läßt sich die Ausleuchtung individuell dimmen, insbesondere für eine dezente Ambientebeleuchtung |  | Filterwechselanzeige: zeigt den Status der Sättigung des Filters an |
|  | Beleuchtung: für eine Ausleuchtung des Kochbereiches beim Garen oder zur Ambientebeleuchtung |  | Randabsaugung: die stilvolle und zugleich effiziente Absaugung von Kochgerüchen |
|  | Intensiv: Leistungsstufe für eine besonders hohe Luftförderleistung | | |