

# KSLS10MB








<b>Familia</b>	Campana
<b>Tipo Campana</b>	Decoración isla
<b>Diseño</b>	Suspendida
<b>Filtración</b>	Recirculación
<b>Control electrónico</b>	Sí
<b>Aspiración perimetral</b>	Sí
<b>Material</b>	Aluminio
<b>Tipo de inox</b>	Cepillado
<b>Código EAN</b>	8017709351885
<b>Ancho</b>	100 cm
<b>Estética</b>	Isola
<b>Color</b>	Negro mate
<b>Acabado</b>	Satinado
<b>Tipo de vidrio</b>	Negro
<b>Color serigrafía</b>	Gris
<b>Logo</b>	Serigrafiado



## Mandos

<b>Regulación de mandos</b>	Táctil sobre metal	<b>Color Led</b>	Blanco
-----------------------------	--------------------	------------------	--------

## Programas/Funciones

<b>N.º de velocidades</b>	3
<b>Velocidad intensiva</b>	
<b>Función purificación 24 hs</b>	
<b>Otras funciones</b>	
 <b>Función_inicio_diferido</b>	
<b>Opciones de programación tiempo</b>	
<b>Auto-vent 2.0</b>	
<b>H-Condense System</b>	Sí

## Características técnicas



<b>Nº de Luces</b>	2	<b>Potencia motor</b>	39 W
<b>Tipo de Luz</b>	LED	<b>Nº de Filtros</b>	2
<b>Potencia luz</b>	36 W	<b>Filtros antigrasa</b>	Aluminio

<b>Intensidad de luz regulable</b>	Sí	<b>Indicador cambio de filtros</b>	Sí
<b>Light color temperature range</b>	2700 - 6500 K	<b>Distancia mínima de la encimera de gas</b>	650 mm
<b>Capacidad máxima de aspiración en modalidad libre (P0)</b>	650 m <sup>3</sup> /h	<b>Distancia mínima de la encimera eléctrica</b>	550 mm

	<b>Capacidad de aspiración (IEC 61591) [m<sup>3</sup>/h]</b>	<b>Rumorosidad (IEC 60704-2-13) [dBA]</b>
Velocidad 1	120	45
Velocidad 2	200	58
Velocidad 3	420	65
Velocidad intensiva	650	73

## Equipo accesorios incluidos

<b>Control remoto</b>	Sí	<b>Filtros carbón de serie</b>	Sí regenerable
<b>Reducción manguera</b>	Sí		

## Conexión eléctrica

<b>Battery type</b>	Alkaline-Manganese Dioxide (Zn/MnO <sub>2</sub> )	<b>Frecuencia (Hz)</b>	50-60 Hz
<b>Datos nominales de conexión eléctrica</b>	291 W	<b>Longitud del cable de alimentación</b>	3500 mm
<b>Tensión</b>	220-240 V	<b>Enchufe</b>	No

## Disponible también

<b>Otros colores disponibles</b>	Acero inoxidable	<b>Códigos de otros colores disponibles</b>	KSL10X
----------------------------------	------------------	---	--------



## Productos alternativos











---



**KSL10X**

**Color:** Acero inoxidable

## Symbols glossary

- |  |   |   |  |
|--|---|---|--|
|    | <p><b>Cambio de aire 24 h:</b> la función de renovación de aire de 24 h crea una recirculación continua de aire, activando el motor a la velocidad mínima con una succión de 10 min. cada hora durante 24 horas.</p>  |    | <p><b>Filtros de grasa:</b> los filtros de grasa purifican el aire de las grasas de cocción. Son fácilmente extraíbles para su limpieza periódica.</p>   |
|    | <p><b>Apagado automático:</b> la opción de apagado automático le permite programar el tiempo de desactivación de la campana, que continuará purificando el aire hasta que se apague automáticamente.</p>  |    | <p><b>Inicio diferido:</b> le permite posponer el inicio del programa hasta 24 horas, según sus necesidades, y luego realizar el lavado incluso en las franjas horarias en las que el costo de energía es menor.</p> |
|    | <p><b>Señal luminosa:</b> se enciende una señal luminosa cuando es necesario reemplazar los filtros de carbón activado.</p>   |    | <p><b>Luz:</b> las campanas están equipadas con lámparas LED. La luz se puede encender independientemente del ventilador de succión y, por lo tanto, permite que se ilumine la superficie de trabajo.</p>            |
|    | <p><b>Zona perimetral:</b> este tipo de aspiración se concentra en la zona perimetral. Además de mejorar la estética de la campana, cubriendo los filtros, permite una superficie de succión más amplia y ofrece una menor rumorosidad, limitando las vibraciones de los filtros.</p> |    | <p><b>Función Turbo:</b> La función Turbo le permite operar la campana a la máxima potencia, para acelerar la eliminación de olores más persistentes.</p>  |
|  | <p><b>Connection between hob and hood</b></p>   |  | <p><b>Dimming Lights</b></p>   |