

# KSLS10MB








<b>Famiglia</b>	Cappa
<b>Tipologia</b>	Decorativa isola
<b>Design</b>	Sospesa
<b>Filtraggio</b>	A ricircolo
<b>Controllo elettronico</b>	Sì
<b>Aspirazione perimetrale</b>	Sì
<b>Materiale</b>	Alluminio
<b>Tipo Inox</b>	Satinato
<b>Codice EAN</b>	8017709351885
<b>Larghezza cappa</b>	100 cm
<b>Estetica</b>	Isola
<b>Colore</b>	Nero Opaco
<b>Finitura</b>	Satinato
<b>Tipo vetro</b>	Nero
<b>Colore serigrafia</b>	Grigio
<b>Logo</b>	Serigrafato




## Comandi

Regolazione comandi	Touch on metal	Colore led	Bianco
---------------------	----------------	------------	--------

## Programmi / Funzioni

N° velocità	3
Velocità intensiva	
Funzione ricambio aria 24 h	
Altre funzioni	Delay_function
Opzioni di programmazione tempo	
Auto-Vent 2.0	
V-Condense System	

## Caratteristiche Tecniche



N° di luci	2	N° di filtri	2
Tipo di Luce	LED	Filtri antigrasso	Alluminio
Potenza luce	36 W	Filtri carbone	SI rigenerabile
Intensità luce regolabile	SI	Indicatore cambio filtri	SI

<b>Range temperatura di Colore della luce (K)</b>	2700 - 6500 K	<b>Distanza minima istallazione da piano cottura gas</b>	650 mm
<b>Capacità massima d'aspirazione in modalità libera (P0)</b>	650 m <sup>3</sup> /h	<b>Distanza minima istallazione da piano cottura elettrico</b>	550 mm
<b>Potenza motore</b>	39 W		

	<b>Capacità d'aspirazione (IEC 61591) [m<sup>3</sup>/h]</b>	<b>Rumorosità (IEC 60704-2-13) [dBA]</b>
Velocità 1	120	45
Velocità 2	200	58
Velocità 3	420	65
Velocità Intensiva	650	73

## Dotazione accessori Inclusi

<b>Telecomando</b>	Sì	<b>Riduzione tubo</b>	Sì
--------------------	----	-----------------------	----

## Collegamento Elettrico











<b>Tipologia batteria</b>	Alkaline-Manganese Dioxide (Zn/MnO <sub>2</sub> )	<b>Frequenza</b>	50-60 Hz
<b>Dati nominali di collegamento elettrico</b>	291 W	<b>Lunghezza cavo di alimentazione</b>	3500 mm
<b>Tensione</b>	220-240 V	<b>Spina</b>	No

## Disponibile anche

<b>Altri colori disponibili</b>	Inox	<b>Codici altri colori disponibili</b>	KSLS10X
---------------------------------	------	--	---------



## Glossario simboli

- |  |  |   |   |
|--|--|---|---|
|    | Ricambio aria 24 h: La funzione Ricambio aria 24 h crea un ricircolo continuo dell'aria, attivando il motore alla minima velocità con un'aspirazione di 10 min. ogni ora per 24 ore. |    | Filtri antigrasso: I filtri antigrasso depurano l'aria dai grassi della cottura. Sono facilmente smontabili per la loro pulizia periodica.  |
|    | Collegamento piano e cappa   |    | Spegnimento automatico: L'opzione Spegnimento automatico consente di programmare l'orario di disattivazione della cappa che continuerà a purificare l'aria fino a quando si spegnerà automaticamente.   |
|    | Regolazione intensità delle luci (dimmering)   |    | Segnale luminoso: Un segnale luminoso si accende quando occorre sostituire i filtri a carboni attivi.   |
|    | Luce: Le cappe sono dotate di lampade a LED. La luce può essere accesa indipendentemente dalla ventola di aspirazione e consentire, così, di illuminare il piano di lavoro.          |    | Zona perimetrale: Questo tipo di aspirazione si concentra sulla zona perimetrale. Oltre a migliorare l'estetica della cappa, coprendone i filtri, permette di avere una superficie di aspirazione più ampia e di offrire una maggiore silenziosità, limitando le vibrazioni dei filtri. |
|  | Funzione Turbo: La funzione Turbo permette di azionare la cappa alla massima potenza, per velocizzare l'eliminazione degli odori più persistenti.                                    |  | V-Condense System è un sistema che evita la caduta di goccioline di condensa che si potrebbe creare sulla cappa in certe circostanze di utilizzo.   |