

KSLS18MB






Produktfamilie	Hætte
Emhættetype	Frithængende emhætte
Design	Suspenderet
Udsugning	Recirkulation
Elektronisk styring	Ja
Perimetral aspiration	Ja
Materiale	Aluminium
EAN-kode	8017709351908
Hættebredde	180 cm
Æstetik	Isola
Farve	Matsort
Finish	Børstet
Glastype	Sort
Farve silketryk	Grå
Logo	Silketryk



Betjeninger

Betjeningsindstillinger	Berøring af metal	Led-farve	Hvid
-------------------------	-------------------	-----------	------

Program / Funktioner

Antal hastigheder	3
Intensiv hastighed	
24-timers luftfilter-funktion	
Andre funktioner	Forsinkelses_funktion
Timerindstillinger	
Auto-vent 2.0	
H-Condense System	Yes

Tekniske egenskaber



Antal lamper	2	Motoreffekt	48 W
Type af lamper	LED	Antal filtre	2
Lys effekt	48 W	Fedtfiltre	Aluminium
Dæmpningstilstand	Ja	Visning af filterudskiftning	Ja
Lysfarvetemperaturområde	2700 - 6500 K	Minimumsafstand fra GAS kogeplade	650 mm
Maksimal kapacitet frit udtag	650 m ³ /h		

Minimumsafstand fra ELEKTRISK kogeplade 550 mm

	Udsugningshastighed IEC 61591 [m ³ /h]	Støjniveau (IEC 60704-2 -13) [dBA]
Hastighed 1	120	43
Hastighed 2	200	58
Hastighed 3	420	65
Intensiv hastighed	650	73

Medfølgende tilbehør

Fjernbetjening Ja Kulfiltre medfølger Ja regenererbar

Elektrisk tilslutning

Batteritype Alkalisk-mangandioxid (Zn/MnO₂) Frekvens (Hz) 50-60 Hz
Elektrisk klassificering 291 W Kabellængde 3500 mm
Spænding 220-240 V Stik Nej

Fås også

Alternative farver kan leveres Rustfrit stål Tilgængelige farver KSL18X












Alternative products

KSLS18X

Farve: Rustfrit stål og glas



Symbols glossary

- | | | | |
|--|--|---|---|
|  | 24h: Når valgt, genopfrisker denne funktion luften i ca. 10 minutter hver time over en 24-timers periode ved minimumshastighed og et umærkbart støjniveau. |  | Filtre: Modellen har filtre, der hjælper med at fjerne fedt fra dampen, der stammer fra gryderne under tilberedningen. |
|  | Forbindelse mellem kogeplade og emhætte |  | Sluk automatisk: En speciel indstilling, der kører efter endt tilberedning i en forudindstillet tid og derefter automatisk slukkes. |
|  | Dæmpede Lys |  | Advarselslys: til at advisere om hvornår det er nødvendigt at skifte filtrene. |
|  | Lys: Alle emhætter har lys, der belyser kogeområdet eller tilføjer køkkenets atmosfære. |  | Perimeterudsugningspaneler: meget effektiv og hjælper med at reducere støj. |
|  | Intensiv / turboindstilling: når der kræves ekstra hurtig udsugning. | | |