

# KSLS18MB








<b>Familia</b>	Campana
<b>Tipo Campana</b>	Decoración isla
<b>Diseño</b>	Suspendida
<b>Filtración</b>	Recirculación
<b>Control electrónico</b>	Sí
<b>Aspiración perimetral</b>	Sí
<b>Material</b>	Aluminio
<b>Código EAN</b>	8017709351908
<b>Ancho</b>	180 cm
<b>Estética</b>	Isola
<b>Color</b>	Negro mate
<b>Acabado</b>	Satinado
<b>Tipo de vidrio</b>	Negro
<b>Color serigrafía</b>	Gris
<b>Logo</b>	Serigrafiado




## Mandos

<b>Regulación de mandos</b>	Táctil sobre metal	<b>Color Led</b>	Blanco
-----------------------------	--------------------	------------------	--------

## Programas/Funciones

<b>N.º de velocidades</b>	3
<b>Velocidad intensiva</b>	
<b>Función purificación 24 hs</b>	
<b>Otras funciones</b>	
 <b>Función_inicio_diferido</b>	
<b>Opciones de programación tiempo</b>	
<b>Auto-vent 2.0</b>	
<b>H-Condense System</b>	Sí

## Características técnicas

	<b>Nº de Luces</b>	2	<b>Potencia motor</b>	48 W
	<b>Tipo de Luz</b>	LED	<b>Nº de Filtros</b>	2
	<b>Potencia luz</b>	48 W	<b>Filtros antigrasa</b>	Aluminio
			<b>Indicador cambio de filtros</b>	Sí

<b>Intensidad de luz regulable</b>	Sí	<b>Distancia mínima de la encimera de gas</b>	650 mm
<b>Light color temperature range</b>	2700 - 6500 K	<b>Distancia mínima de la encimera eléctrica</b>	550 mm
<b>Capacidad máxima de aspiración en modalidad libre (P0)</b>	650 m <sup>3</sup> /h		

	<b>Capacidad de aspiración (IEC 61591) [m<sup>3</sup>/h]</b>	<b>Rumorosidad (IEC 60704-2-13) [dBA]</b>
Velocidad 1	120	43
Velocidad 2	200	58
Velocidad 3	420	65
Velocidad intensiva	650	73

## Equipo accesorios incluidos

<b>Control remoto</b>	Sí	<b>Filtros carbón de serie</b>	Sí regenerable
-----------------------	----	--------------------------------	----------------

## Conexión eléctrica

<b>Battery type</b>	Alkaline-Manganese Dioxide (Zn/MnO <sub>2</sub> )	<b>Frecuencia (Hz)</b>	50-60 Hz
<b>Datos nominales de conexión eléctrica</b>	291 W	<b>Longitud del cable de alimentación</b>	3500 mm
<b>Tensión</b>	220-240 V	<b>Enchufe</b>	No

## Disponible también

<b>Otros colores disponibles</b>	Acero inoxidable	<b>Códigos de otros colores disponibles</b>	KSLS18X
----------------------------------	------------------	---	---------



---

## Productos alternativos











---

**KSLS18X**

**Color: Stainless Steel and Glass**



## Symbols glossary

	Cambio de aire 24 h: la función de renovación de aire de 24 h crea una recirculación continua de aire, activando el motor a la velocidad mínima con una succión de 10 min. cada hora durante 24 horas.		Filtros de grasa: los filtros de grasa purifican el aire de las grasas de cocción. Son fácilmente extraíbles para su limpieza periódica.
	Connection between hob and hood		Apagado automático: la opción de apagado automático le permite programar el tiempo de desactivación de la campana, que continuará purificando el aire hasta que se apague automáticamente.
	Inicio diferido: le permite posponer el inicio del programa hasta 24 horas, según sus necesidades, y luego realizar el lavado incluso en las franjas horarias en las que el costo de energía es menor.		Dimming Lights
	Señal luminosa: se enciende una señal luminosa cuando es necesario reemplazar los filtros de carbón activado.		Luz: las campanas están equipadas con lámparas LED. La luz se puede encender independientemente del ventilador de succión y, por lo tanto, permite que se ilumine la superficie de trabajo.
	Zona perimetral: este tipo de aspiración se concentra en la zona perimetral. Además de mejorar la estética de la campana, cubriendo los filtros, permite una superficie de succión más amplia y ofrece una menor rumorosidad, limitando las vibraciones de los filtros.		Función Turbo: La función Turbo le permite operar la campana a la máxima potencia, para acelerar la eliminación de olores más persistentes.