

KSLS18X








Famiglia	Cappa
Tipologia	Decorativa isola
Design	Sospesa
Filtraggio	A ricircolo
Controllo elettronico	Sì
Aspirazione perimetrale	Sì
Materiale	Alluminio
Codice EAN	8017709351892
Larghezza cappa	180 cm
Estetica	Isola
Colore	Acciaio Inox e Vetro
Finitura	Satinato
Tipo vetro	Nero
Colore serigrafia	Grigio
Logo	Serigrafato



Comandi

Regolazione comandi	Touch on metal	Colore led	Bianco
---------------------	----------------	------------	--------

Programmi / Funzioni

N° velocità	3
Velocità intensiva	
Funzione ricambio aria 24 h	
Altre funzioni	Delay_function
Opzioni di programmazione tempo	
Auto-Vent 2.0	
V-Condense System	

Caratteristiche Tecniche



N° di luci	2	N° di filtri	2
Tipo di Luce	LED	Filtri antigrasso	Alluminio
Potenza luce	48 W	Filtri carbone	SI rigenerabile
Intensità luce regolabile	Sì	Indicatore cambio filtri	Sì
Range temperatura di Colore della luce (K)	2700 - 6500 K	Distanza minima istallazione da piano cottura gas	650 mm

Capacità massima d'aspirazione in modalità libera (P0)	650 m ³ /h	Distanza minima installazione da piano cottura elettrico	550 mm
Potenza motore	275 W		

	Capacità d'aspirazione (IEC 61591) [m³/h]	Rumorosità (IEC 60704-2-13) [dBA]
Velocità 1	120	43
Velocità 2	200	58
Velocità 3	420	65
Velocità Intensiva	650	73

Dotazione accessori Inclusi

Telecomando	Si
--------------------	----

Collegamento Elettrico











Tipologia batteria	Alkaline-Manganese Dioxide (Zn/MnO ₂)	Frequenza	50-60 Hz
Dati nominali di collegamento elettrico	291 W	Lunghezza cavo di alimentazione	3500 mm
Tensione	220-240 V	Spina	No

Disponibile anche

Altri colori disponibili	Matt Black	Codici altri colori disponibili	KSLS18MB
---------------------------------	------------	--	----------



Glossario simboli

- | | |
|---|---|
|  <p>Ricambio aria 24 h: La funzione Ricambio aria 24 h crea un ricircolo continuo dell'aria, attivando il motore alla minima velocità con un'aspirazione di 10 min. ogni ora per 24 ore.</p> |  <p>Filtri antigrasso: I filtri antigrasso depurano l'aria dai grassi della cottura. Sono facilmente smontabili per la loro pulizia periodica.</p> |
|  <p>Collegamento piano e cappa</p> |  <p>Spegnimento automatico: L'opzione Spegnimento automatico consente di programmare l'orario di disattivazione della cappa che continuerà a purificare l'aria fino a quando si spegnerà automaticamente.</p> |
|  <p>Regolazione intensità delle luci (dimming)</p> |  <p>Segnale luminoso: Un segnale luminoso si accende quando occorre sostituire i filtri a carboni attivi.</p> |
|  <p>Luce: Le cappe sono dotate di lampade a LED. La luce può essere accesa indipendentemente dalla ventola di aspirazione e consentire, così, di illuminare il piano di lavoro.</p> |  <p>Zona perimetrale: Questo tipo di aspirazione si concentra sulla zona perimetrale. Oltre a migliorare l'estetica della cappa, coprendone i filtri, permette di avere una superficie di aspirazione più ampia e di offrire una maggiore silenziosità, limitando le vibrazioni dei filtri.</p> |
|  <p>Funzione Turbo: La funzione Turbo permette di azionare la cappa alla massima potenza, per velocizzare l'eliminazione degli odori più persistenti.</p> |  <p>V-Condense System è un sistema che evita la caduta di goccioline di condensa che si potrebbe creare sulla cappa in certe circostanze di utilizzo.</p> |