


KSVV90NRA



Product family	Hood
Tipo de Exaustor	Decorative wall hood
Design	Angled
Extraction	Extraction
Electronic control	Yes
Perimeter extraction	Yes
Material	Glass
EAN code	8017709226169
Aesthetic	Dolce Stil Novo
Colour	Black
Acabamento	Glass
Components finishing	Copper
Glass Type	Black
Cor da serigrafia	Serigrafia em cinzento
Logotipo	Logotipo serigrafado





Controls



Control setting	Touch control	Display	No
Led color	Ice		

Program / Functions

No. of speeds	3
Intensive speed	
24h air filter function	No
Other functions	No
Time-setting options	
Other options	No
Ventilação automática	No

Technical Features



Hood without motor	No	No. of filters	2
Remote motor	No	Anti-grease filters	Stainless steel
No. of lights	2	Charcoal filters included	Yes
Light type	LED	Filter replacement indicator	No
Light Power	1 W	Vent outlet	150 mm
Dimmer mode	No		

Escala de temperatura de cor clara (°K)	4000 °K	Minimum distance from GAS hob	600 mm
Free outlet maximum capacity	830 m³/h	Minimum distance from ELECTRIC hob	550 mm
Motor power	280 W	Non return valve	Yes

	Extraction rate IEC 61591 [m³/h]	Noise level IEC 60704-2-13 [dBA]
Speed 1	345	48
Speed 2	460	55
Speed 3	600	61
Intensive speed	770	68

Accessories Included

Remote control	No	Tube reduction	No
Sliding door	No		

Performance / Energy Label



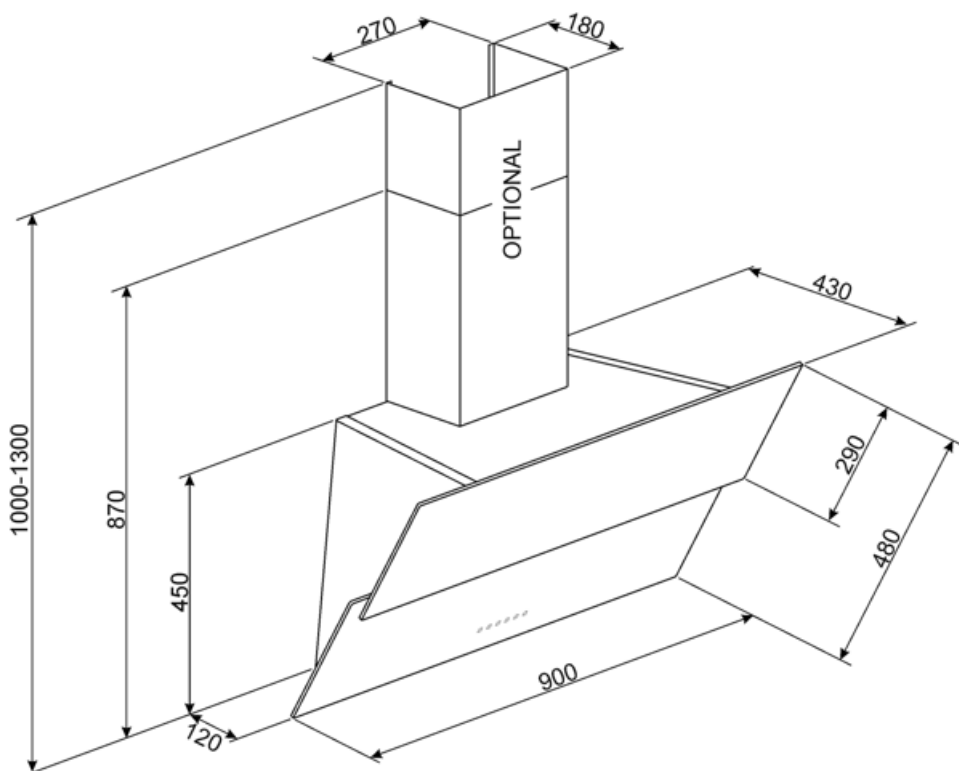
Consumo anual de energia (CAE exaustor)	59 kWh/a	Airborne acoustical A-weighted sound Power Emission at maximum speed (SPEmax)	62 dBA
Energy efficiency class (EEC)	A	Airbourne acoustical A-weighted sound power emission at boost speed (SPEboost)	68 dBA
Fluid Dynamic Efficiency (FDE)	29,6	Power consumption in stand-by mode (Ps)	0,49 W
Fluid Dynamic Efficiency class (FDEC)	A	Time increase factor (F)	1,00
Lighting Efficiency (LE)	107 lux/W	Energy Efficiency Index	51,9
Lighting Efficiency Class (LEC)	A	Measured air flow rate at best efficiency point (Qbep)	397 m³/h
Grease Filtering Efficiency (GFE)	87,1 %	Measured air pressure at best efficiency point (Pbep)	431 Pa
Grease Filtering Efficiency Class (GFEC)	B	Measured electric power input at best efficiency point (Wbep)	159 W
Air flow at minumum speed (Qmin)	330 m³/h	Nominal Power consumption of the light system (WL)	2 W
Air flow at maximum speed (Qmax)	563 m³/h	Average illumination of the light on the cooking surface (Emiddle)	250 lux
Air flow at boost speed (Qboost)	757 m³/h	Sound power level at highest setting (Lwa)	62 dBA
Airbourne acouistical A-weighted sound Power Emission at minimum speed (SPEmin)	50 dBA		

Electrical Connection

Plug	No	Frequency (Hz)	50-60 Hz
Electrical connection rating	283 W	Comprimento do cabo de alimentação	1000 mm
Voltage	220-240 V		

Also available

Outras cores disponíveis	Preta com perfil em inox	Códigos das outras cores disponíveis	KSVV90NX
--------------------------	--------------------------	--------------------------------------	----------



Compatible Accessories

FLT6

Filtros de carvão redondos (kit 2 peças)



KITALLFC

Filtro de carvão universal Aço inoxidável AISI 304 O filtro pode ser lavado na máquina lava-louça a 50 °C (água e detergente adequado) e para secar colocar no forno 180°C 25 minutos



Symbols glossary



Filtros: O modelo tem filtros para ajudar a remover a graxa do vapor que emana das panelas durante o cozimento.



Filtros de carvão: Extrair através de filtros de carvão ou diretamente para o exterior diminui consideravelmente os fortes odores de cozimento.



Luzes: Todos os exaustores possuem luzes para iluminar a área de cozinhar ou adicionar ao ambiente da cozinha.



Controles táteis: Os controles táteis, fáceis de usar, permitem que o aparelho seja programado com o toque de um botão.



Desligar automaticamente: Uma configuração especial, para ser executada após o final do cozimento por um tempo pré-definido e, em seguida, desligar automaticamente.



R: Desempenho de secagem do produto, medido de A++ a D/G, dependendo da família de produtos



Painéis de extração de perímetro: muito eficiente e ajuda na redução de ruído.



Configuração intensiva/turbo: quando a extração extra rápida é necessária.

Benefit (TT)

Dimmering & Tunable lights

Customized lighting with LED lights featuring adjustable intensity and color temperature, from warm to cool tones

Perimetral aspiration

Optimized extraction through the perimeter aspiration system

Perimeter aspiration enhances extraction efficiency by directing vapors along the edges of the panel beneath the filters, optimizing air capture