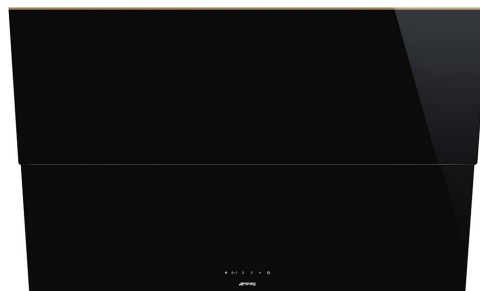


KSVV90NRA



Produktgrupp	Köksfläkt
Fläkttyp	Väggmonterad köksfläkt
Design	Vinklad
Filtrering	Utdrivning
Elektronisk kontroll	Ja
Perimetral aspiration	Ja
Material	Glas
EAN-kod	8017709226169
Bredd på fläkt	90 cm
Estetik	Dolce Stil Novo
Färg	Svart
Finish	Glas
Material på detaljer	Koppar
Typ av glas	Svart
Färg screentryck	Grå
Logga	Med screentryck



Kommandon



Kontroller	Touchkontroll	Färg på LED	Is
------------	---------------	-------------	----

Program / funktioner

Antal hastigheter	3
Intensiv hastighet	
Timer	

Teknisk specifikation



Antal ljuskällor	2	Antal filter	2
Typ av lampa	LED	Fettfilter	Rostfritt stål
Effekt lampa	1 W	Luftutlopp	150 mm
Ljusets färgtemperatur, skala (K)	4000 K	Minsta avstånd till gashäll	600 mm
Maximal kapacitet i fritt läge (P0)	830 m ³ /h	Minsta avstånd till elektrisk häll	550 mm
Motoreffekt	280 W	Backventil	Ja

	Kapacitet (IEC 61591) [m ³ /h]	Ljudnivå (IEC 60704-2-13) [dBA]
Hastighet 1	345	48
Hastighet 2	460	55
Hastighet 3	600	61
Intensivläge	770	68

Medföljande tillbehör



Inkluderade kolfilter Ja

Kapacitet/energietikett



Årlig effektförbrukning (AEchood)	59 kWh/a	Luftburet akustiskt buller för A-viktade ljudeffektsutsläpp vid min.hastighet (SPEmin)	50 dBA
Energiklass (EEC)	A	Luftburet akustiskt buller för A-viktade ljudeffektutsläpp vid maxhastighet (SPEmax)	62 dBA
Flödesdynamisk effektivitet (FDE)	29,6	Luftburet akustiskt buller för A-viktade ljudeffektutsläpp vid intensivläge (SPEboost)	68 dBA
Flödesdynamisk effektivitetsklass (FDEC)	A	Tidsökningsfaktor (F)	1,00
Ljuseffektivitet (LE)	107 lux/W	Energieffektivitetsindex	51,9
Ljuseffektivitetsklass (LEC)	A	Mest effektiva luftflöde (Qbep)	397 m ³ /h
Fettfiltreringseffektivitet (GFE)	87,1 %	Uppmätt lufttryck vid bästa effektivitetsposition (Pbep)	431 Pa
Fettfiltreringseffektivitetsklass (GFEC)	B	Uppmätt elförbrukning vid bästa effektivitetspunkt (Wbep)	159 W
Luftflöde, min.hastighet (Qmin)	330 m ³ /h	Ljusets anslutningseffekt (WI)	2 W
Luftflöde vid maxhastighet (Qmax)	563 m ³ /h	Genomsnittligt ljus från ljuskälla på tillagningsyta (Emiddle)	250 lux
Luftflöde vid intensivgäge (Qboost)	757 m ³ /h	Ljudtryck vid högsta läge (Lwa)	62 dBA

Elektrisk anslutning

Anslutningseffekt	283 W	Sladdens längd	1000 mm
-------------------	-------	----------------	---------

Spänning
Frekvens

220-240 V
50-60 Hz

Typ av kontakt

Nej

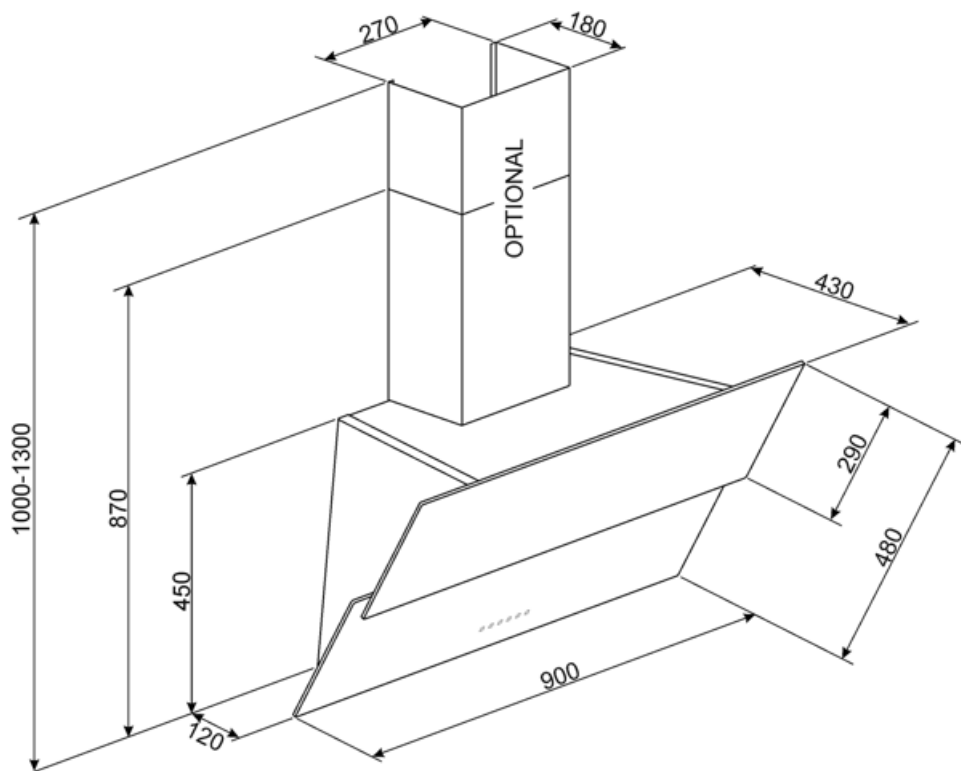
Även tillgängligt

Andra tillgängliga
färger

Black SS finishing

Andra tillgängliga
färgkoder

KSVV90NX



Kompatibela Tillbehör



FLT6









Kolfilter runt (2-pack)



KITALLFC

Universellt kolfilter Rostfritt stål
AISI304 Filtret kan diskas i
diskmaskinen i 50 °C (med vatten och
lämpligt diskmedel) och torkas i ugnen
på 180 °C, i 25 minuter

Symbols glossary

- | | | | |
|--|--|---|--|
|  | A: Product drying performance, measured from A+++ to D / G depending on the product family |  | Filter: Modellen har filter som hjälper till att avlägsna fett från ångan som kommer från pannorna under tillagningen. |
|  | Automatisk avstängning: Inställning för att köra efter tillagningen efter en förinställd tid och sedan stängas av automatiskt. |  | Kolfilter: Att extrahera genom kolfilter minskar kraftigt matlagningsslukt. |
|  | Lampor: Alla köksfläktar har belysning som lyser upp matlagingsytan och bidrar till stämningen i köket. |  | Kantpaneler med utsug: mycket effektivt, bidrar till bullerreduktion. |
|  | Pekkontroll: Användarvänliga pekkontroller gör det möjligt att programmera apparaten med en enkel knapptryckning. |  | Intensiv-/turboinställning: när extra snabb utsugning krävs. |