

KT110BLE

Ürün ailesi	Davlumbaz
Davlumbaz Tipi	Dekoratif duvar davlumbazı
Tasarım	Baca
Çıkarma	Çıkarma
Malzeme	Boyalı malzeme
Çelik tipi	Fırçalanmış
EAN kodu	8017709211691
Davlumbaz genişliği	110 cm
Estetik	Victoria
Renk	Siyah
Son işlemler	Parlak
Logo	Applied





Kumandalar

Kontrol ayarı	Kontrol düğmeleri	Kontrol düğmeleri	Victoria
Kumanda sayısı	2	Kumandaların rengi	Çelik efekti

Program / Fonksiyonlar

Hız sayısı	3
Yoğun hız	

Teknik özellikler

			
Işık sayısı	2	Filtre sayısı	4
Işık tipi	LED	Yağ önleyici filtreler	Alüminyum
Işık gücü	1 W	Havalandırma çıkışı	150 mm
Işık rengi sıcaklık ölçüğü (K)	3000 K	GAZLI ocaktan minimum mesafe	750 mm
Serbest çıkış maksimum kapasitesi	820 m ³ /h	ELEKTRİKLİ ocaktan minimum mesafe	650 mm
Motor gücü	275 W	Çek valf	Evet

	Ekstraksiyon hızı IEC 61591 [m ³ /h]	Gürültü seviyesi IEC 60704-2-13 [dBA]
Hız 1	326	49
Hız 2	439	57

Hız 3	554	63
Yoğun hız	784	71

Performans / Enerji Etiketleri



Yıllık Verimlilik Tüketimi (AEChood)	57 kWh/a
Enerji verimlilik sınıfı (EEC)	A
Akışkan Dinamiği Verimliliği (FDE)	31,1
Akışkan Dinamiği Verimlilik sınıfı (FDEC)	A
Aydınlatma Verimliliği (LE)	83,2 lux/W
Aydınlatma Verimlilik Sınıfı (LEC)	A
Yağ Filtreleme Verimliliği (GFE)	69,2 %
Yağ Filtreleme Verimlilik Sınıfı (GFEC)	D
Minimum hızda hava akışı (Qmin)	326 m ³ /h
Maksimum hızda hava akışı (Qmax)	554 m ³ /h
Boost hızında hava akışı (Qboost)	784 m ³ /h

Minimum hızda havadaki akustik A ağırlıklı ses Güç Emisyonu (SPEmin)	49 dBA
Maksimum hızda havadaki akustik A ağırlıklı ses Güç Emisyonu (SPEmax)	63 dBA
Boost hızında havadaki akustik A ağırlıklı ses Güç Emisyonu (SPEboost)	71 dBA
Zaman artış faktörü (F)	1,00
Enerji Verimliliği Endeksi	52,2
En iyi verimlilik noktasında ölçülen hava akış hızı (Qbep)	413 m ³ /h
En iyi verimlilik noktasında ölçülen hava basıncı (Pbep)	456 Pa
En iyi verimlilik noktasında ölçülen elektrik gücü girişi (Wbep)	168 W
Işık sisteminin Nominal Güç tüketimi (WL)	2 W
Pişirme yüzeyindeki ışığın ortalama aydınlatması (Emiddle)	183 lux
En yüksek ayarda ses gücü seviyesi (Lwa)	63 dBA

Elektrik Bağlantısı

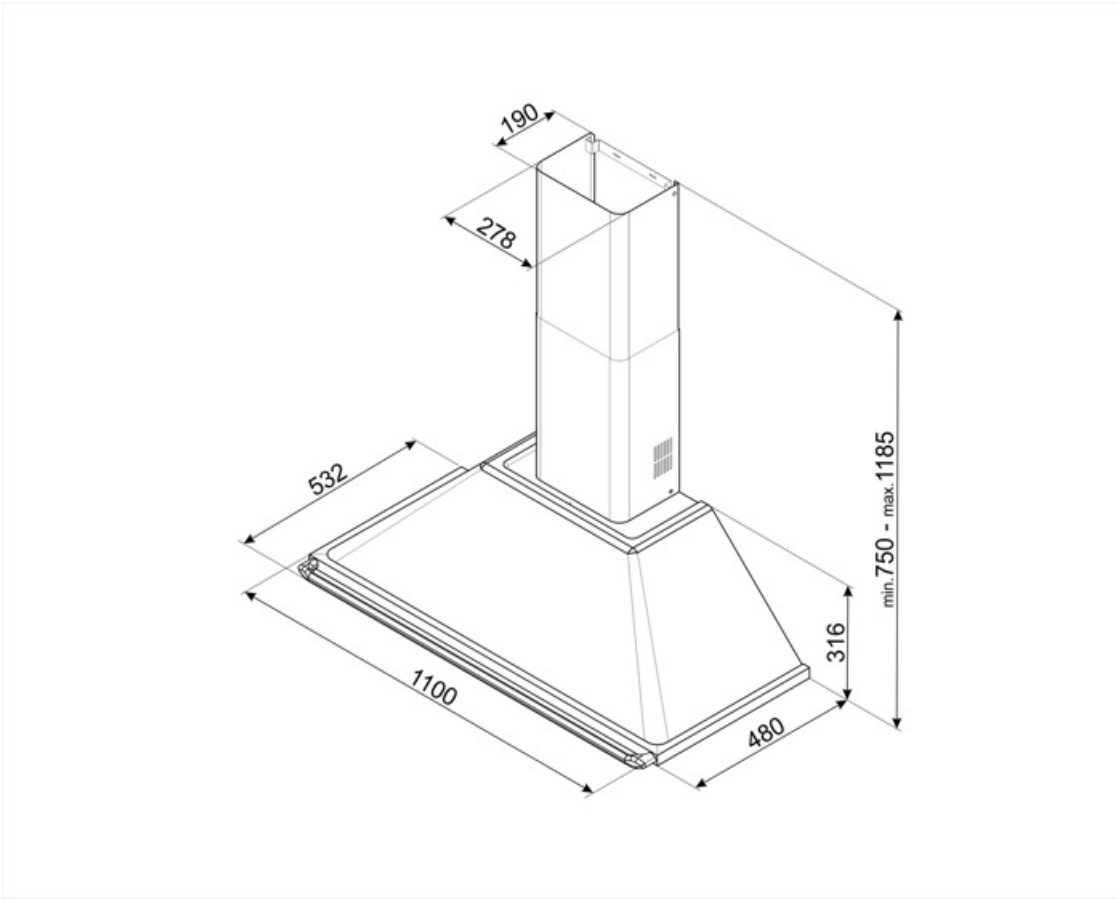
Elektrik bağlantısı derecesi	278 W
Voltaj	220-240 V
Frekans (Hz)	50-60 Hz

Güç kaynağı kablo uzunluğu	1000 mm
Fiş	Hayır

Ayrıca mevcuttur

Alternative colours available	White, Stainless steel, Cream
-------------------------------	-------------------------------

Available colours	KT110BE-KTR110XE - KT110PE
-------------------	----------------------------



Compatible Accessories



FLT6

Yuvarlak Karbon filtreler (kit 2 adet)

KITCMNKT110N



KITALLFC

Üniversal karbon filtre Paslanmaz Çelik AISI 304 Filtre bulaşık makinesinde 50°C'de yıkanabilir (su ve uygun deterjan ile) ve kurutmak için 180°C 25 dakika fırına koyun

Symbols glossary

-  A: Ürün ailesine bağlı olarak A+++'dan D / G'ye kadar ölçülen ürün kurutma performansı
-  Işıklar: Tüm davlumbazlarda pişirme alanını aydınlatmak veya mutfağın ambiyansına katkıda bulunmak için ışıklar bulunur.
-  Filtreler: Model, pişirme sırasında tavalardan çıkan buhardan yağın çıkarılmasına yardımcı olacak filtrelere sahiptir.
-  Yoğun/turbo ayarı: Ekstra hızlı ekstraksiyon gerektiğinde.