

KT90DGM


Семейство продуктов	Вытяжка
Тип вытяжки	Вытяжка настенная
Дизайн	Воздуховод
Режим отвода воздуха	Режим отвода воздуха
Материал	Эмалированная сталь
Тип нержавеющей стали	Матовая
EAN-код	8017709266714
Ширина (мм)	90 см
Эстетика	Victoria
Цвет	Декорированный / Специальный
Декорированный/ специальный цвет	Maiolica
Отделка	Глянцевый
Серия	Divina Cucina
Коллаборации	Smeg & Dolce&Gabbana
Логотип	Накладной





Управление

Управление	Поворотные переключатели	Поворотные переключатели	Victoria
Количество переключателей	2	Цвет переключателей	Эффект нержавеющей стали

Программы/ функции

Количество скоростей	3
Интенсивный режим	

Технические характеристики

		Количество ламп подсветки	2	Количество фильтров	3
		Тип подсветки	LED	Жироулавливающие фильтры	Нержавеющая сталь
		Мощность ламп подсветки	1 Вт	Диаметр воздуховода	150 мм
		Шкала цветовой температуры света (°K)	3000 K	Мин. расстояние от газовой варочной панели	750 мм
		Максимальная производительность	820 м³/ч	Мин. расстояние от электрической варочной панели	650 мм
		Мощность мотора	275 Вт	Обратный клапан	Да

	Максимальная производительность [м³/ч]	Уровень шума на 1-й скорости [дБ(А)]
1-я скорость	334	49
2-я скорость	439	57
3-я скорость	567	61
Интенсивный режим	788	69

Производительность/ Энергопотребление



Годовая энергоэффективность (AEC _{hood})	59 кВт/год	Акустическое давление на минимальной скорости (SPE _{min})	49 дБ(А)
Класс энергоэффективности	A	Акустическое давление на максимальной скорости (SPE _{max})	61 дБ(А)
Гидродинамическая эффективность (FDE)	30	Акустическое давление при интенсивном режиме	69 дБ(А)
Класс гидродинамической эффективности	A	Коэффициент увеличения времени (F)	1,00
Эффективность освещения (LE)	102,3 lux/W	Индекс энергоэффективности	52,4
Класс эффективности освещения	A	Измерение скорости потока воздуха с точки зрения лучшей энергоэффективности	438 м³/ч
Жироулавливающая эффективность (GFE)	76,6 %	Измерение давления воздуха с точки зрения лучшей энергоэффективности (P _{bep})	434 Па
Класс жироулавливающей эффективности	C	Измеренная потребляемая мощность в наилучшей точке эффективности (W _{bep})	176 Вт
Производительность на минимальной скорости	334 м³/ч	Номинальная мощность системы освещения	2 Вт
Производительность на максимальной скорости	567 м³/ч	Средняя освещенность варочной поверхности (E _{middle})	225 lux
Производительность в интенсивном режиме	788 м³/ч	Максимальный уровень шума	61 дБ(А)

Электрическое подключение

Номинальная мощность	278 Вт	Длина электрического кабеля	1000 мм
Напряжение	220-240 В		
Частота тока	50-60 Гц		

Тип электрической вилки	Нет
-------------------------	-----

Также доступны

Другие доступные цвета	Сицилийская повозка	Другие доступные цвета	KT90DGC
------------------------	---------------------	------------------------	---------

Совместимые Аксессуары



FLT6





Круглый угольный фильтр (комплект 2 штуки)



KITALLFC

Универсальный угольный фильтр
Нержавеющая сталь AISI304. Фильтр можно мыть в посудомоечной машине при температуре 50°C (вода и подходящее моющее средство) и сушить в духовке при 180°C в течение 25 минут.

Symbols glossary

	Energy efficiency class A		Модель имеет фильтры, которые помогают удалять жир из пара, выходящего из посуды во время приготовления.
	Подсветка: все кухонные вытяжки оснащены подсветкой для освещения зоны приготовления.		Интенсивный /турбо режим: когда требуется сверхбыстрая экстракция.