

KTS75SE2

Семейство продуктов	Вытяжка
Тип вытяжки	Вытяжка настенная
Дизайн	Скошенный
Режим отвода воздуха	Режим отвода воздуха
Электронное управление	Да
Материал	Нержавеющая сталь
Тип нержавеющей стали	Матовая
EAN-код	8017709257279
Ширина (мм)	75 см





Эстетика

Эстетика	Linea	Тип стекла	Стекло Stopsol
Цвет	Нержавеющая сталь	Логотип	Шелкография
Отделка	Матовая		






Управление

Управление	Электронное управление (кнопки)	Цвет светодиодной подсветки	Белый
-------------------	---------------------------------	------------------------------------	-------

Программы/ функции

Количество скоростей	3
Интенсивный режим	
Программирование времени	

Технические характеристики

	Количество ламп подсветки	2		Жироулавливающие фильтры	Нержавеющая сталь
	Тип подсветки	LED		Индикатор загрязнения угольного фильтра	Да
	Мощность ламп подсветки	1 Вт		Диаметр воздуховода	150 мм

Шкала цветовой температуры света (°К)	4000 °К	Мин. расстояние от газовой варочной панели	427 мм
Максимальная производительность	750 м³/ч	Мин. расстояние от электрической варочной панели	427 мм
Мощность мотора	275 Вт	Обратный клапан	Да
Количество фильтров	1		

	Максимальная производительность [м³/ч]	Уровень шума на 1-й скорости [дБ(А)]
1-я скорость	278	56
2-я скорость	303	63
3-я скорость	549	65
Интенсивный режим	714	72

Производительность/ Энергопотребление

Годовая энергоэффективность (AEC_{hood})	50 кВт/год	Акустическое давление на максимальной скорости (SPE_{max})	65 дБ(А)
Класс энергоэффективности	A	Акустическое давление при интенсивном режиме	72 дБ(А)
Гидродинамическая эффективность (FDE)	30,4	Энергопотребление в режиме ожидания	0,49 Вт
Класс гидродинамической эффективности	A	Коэффициент увеличения времени (F)	0,9
Эффективность освещения (LE)	103,2 lux/W	Габаритные размеры (глубина)	51,6
Класс эффективности освещения	A	Измерение скорости потока воздуха с точки зрения лучшей энергоэффективности	364 м³/ч
Жироулавливающая эффективность (GFE)	62,6 %	Измерение давления воздуха с точки зрения лучшей энергоэффективности (P_{ber})	437 Pa
Класс жироулавливающей эффективности	E	Измеренная потребляемая мощность в наилучшей точке эффективности (W_{ber})	146 Вт
Производительность на минимальной скорости	278 м³/ч	Номинальная мощность системы освещения	2 Вт
Производительность на максимальной скорости	549 м³/ч	Средняя освещенность варочной поверхности (E_{middle})	227 lux
Производительность в интенсивном режиме	714 м³/ч	Максимальный уровень шума	65 дБ(А)
Акустическое давление на минимальной скорости (SPE_{min})	56 дБ(А)		

Электрическое подключение

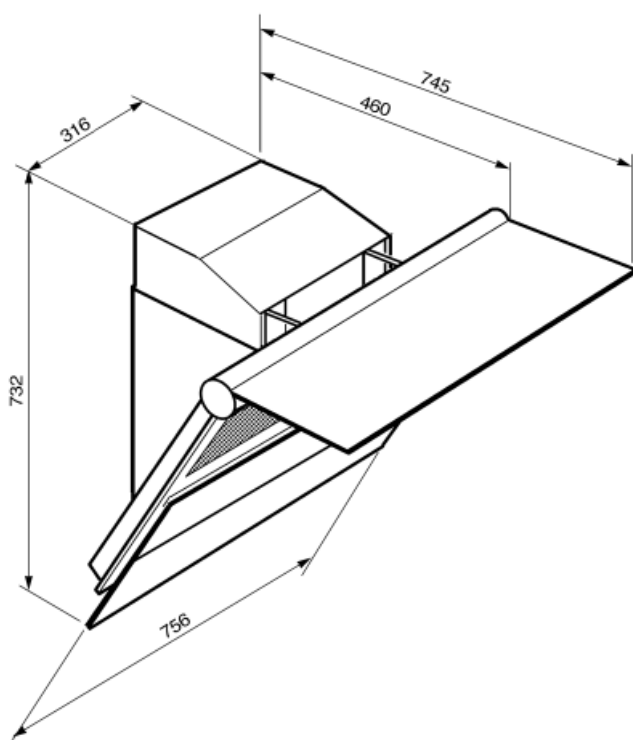
Номинальная мощность 278 Вт
Напряжение 220-240 В

Частота тока 50-60 Гц
Длина электрического кабеля 1000 мм


Также доступны

Другие доступные цвета Белый, Черный

Артикулы других цветов KTS75SCE2 - KTS75BCE2 - KTS75NCE2









Not included accessories



KITFC906

Угольный фильтр 1 штука

Symbols glossary (ТТ)

- | | | | |
|--|--|---|--|
|  | Модель имеет фильтры, которые помогают удалять жир из пара, выходящего из посуды во время приготовления. |  | Автоматическое отключение: специальная настройка, которая позволяет установить длительность приготовления, по окончании которого прибор автоматически отключается. |
|  | A: энергоэффективность, измеренная от A+++ до D/G в зависимости от семейства продуктов |  | Предупреждающая подсветка: предупреждает о необходимости замены фильтров. |
|  | Подсветка: все кухонные вытяжки оснащены подсветкой для освещения зоны приготовления. |  | Интенсивный /турбо режим: когда требуется сверхбыстрая экстракция. |