

KV194B3







Produktgrupp	Köksfläkt
Fläkttyp	Väggmonterad köksfläkt
Design	Vinklad
Filtrering	Utdrivning
Elektronisk kontroll	Ja
Perimetral aspiration	Ja
Material	Glas
EAN-kod	8017709327903
Bredd på fläkt	90 cm
Estetik	Linea
Färg	Svart
Finish	Glas
Typ av glas	Svart
Färg screentryck	Grå
Logga	Med screentryck



Kommandon

Kontroller	Touchkontroll med bakgrundsbelysning, vit	Färg på LED	Vit
------------	---	-------------	-----

Program / funktioner

Antal hastigheter	3
Intensiv hastighet	
Reningsfunktion 24 h	
Timer	
Auto-Vent 2.0	

Teknisk specifikation



Antal ljuskällor	2	Antal filter	2
Typ av lampa	LED	Fettfilter	Rostfritt stål
Effekt lampa	2,1 W	Indikator för filterbyte	Ja
Dimmer	Ja	Luftutlopp	150 mm
Ljusets färgtemperatur, intervall	2700 - 4000 K	Minsta avstånd till gashäll	650 mm
Maximal kapacitet i fritt läge (P0)	820 m ³ /h	Minsta avstånd till elektrisk häll	450 mm
		Backventil	Ja

Motoreffekt 275 W

	Kapacitet (IEC 61591) [m ³ /h]	Ljudnivå (IEC 60704-2-13) [dBA]
Hastighet 1	277	50
Hastighet 2	406	63
Hastighet 3	636	70
Intensivläge	782	72

Medföljande tillbehör



Inkluderade kolfilter Ja

Kapacitet/energietikett



Årlig effektförbrukning (AEchood)	41 kWh/a	Luftburet akustiskt buller för A-viktade ljudeffektsutsläpp vid min.hastighet (SPEmin)	50 dBA
Energiklass (EEC)	A+	Luftburet akustiskt buller för A-viktade ljudeffektutsläpp vid maxhastighet (SPEmax)	70 dBA
Flödesdynamisk effektivitet (FDE)	36,2	Luftburet akustiskt buller för A-viktade ljudeffektutsläpp vid intensivläge (SPEboost)	72 dBA
Flödesdynamisk effektivitetsklass (FDEC)	A	Tidsökningsfaktor (F)	0,7
Ljuseffektivitet (LE)	34,8 lux/W	Energieffektivitetsindex	41,2
Ljuseffektivitetsklass (LEC)	A	Mest effektiva luftflöde (Qbep)	403 m ³ /h
Fettfiltreringseffektivitet (GFE)	64,3 %	Uppmätt lufttryck vid bästa effektivitetsposition (Pbep)	479 Pa
Fettfiltreringseffektivitetsklass (GFEC)	E	Uppmätt elförbrukning vid bästa effektivitetspunkt (Wbep)	148 W
Luftflöde, min.hastighet (Qmin)	277 m ³ /h	Ljusets anslutningseffekt (WI)	5 W
Luftflöde vid maxhastighet (Qmax)	636 m ³ /h	Genomsnittligt ljus från ljuskälla på tillagningsyta (Emiddle)	139 lux
Luftflöde vid intensivgäge (Qboost)	782 m ³ /h	Ljudtryck vid högsta läge (Lwa)	71 dBA

Elektrisk anslutning

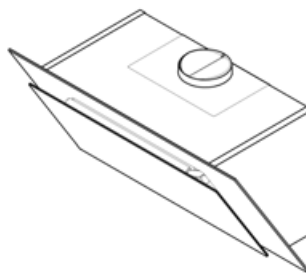
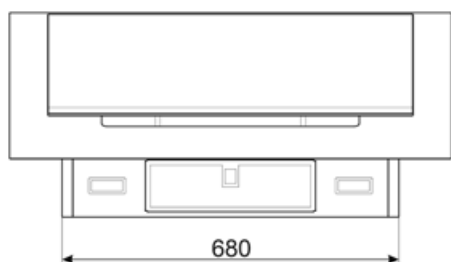
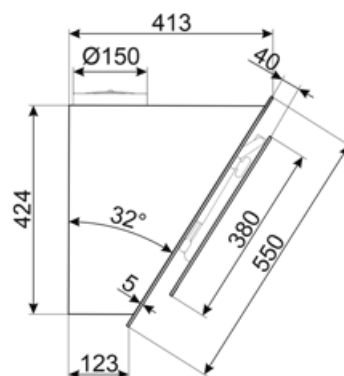

Anslutningseffekt 279 W
Spänning 220-240 V
Frekvens 50-60 Hz

Sladdens längd 1500 mm
Typ av kontakt Nej

Även tillgängligt

Andra tillgängliga färger Neptune Grey

Andra tillgängliga färgkoder KV194G



Kompatibela Tillbehör



KITALLFC

Universellt kolfilter Rostfritt stål AISI304
Filtret kan diskas i diskmaskinen i 50 °C
(med vatten och lämpligt diskmedel) och
torkas i ugnen på 180 °C, i 25 minuter



KITCMNKVX

Skorstensförlängning i rostfritt stål för
spiskåpaserien KV*



KITCMNKVMB










Chimney Extension in Stainless Steel
for hood KV*series 300 mm*200 mm +
500/850 mm



KITFCKV1

Kit 2 st kolfilter för köksfläktar i KV1*
serien. Diskmaskinssäker. Storlek 320
x 80 mm och 280 x 280 mm.

Symbols glossary

- | | | | |
|---|--|--|--|
|  | 24h: När denna funktion är vald, byts luften c:a 10 minuter varje timme under en 24-timmarsperiod, med lägsta hastighet och en låg ljudnivå |  | Filter: Modellen har filter som hjälper till att avlägsna fett från ångan som kommer från pannorna under tillagningen. |
|  | A +: Energieffektivitetsklass A + hjälper till att spara upp till 10% energi jämfört med klass A. Maximal prestanda med lägsta förbrukning garanteras. |  | Automatisk avstängning: Inställning för att köra efter tillagningen efter en förinställd tid och sedan stängas av automatiskt. |
|  | Kolfilter: Att extrahera genom kolfilter minskar kraftigt matlagningslukt. |  | Varningslampa: Indikerar när filter behöver bytas. |
|  | Lampor: Alla köksfläktar har belysning som lyser upp matlagningsytan och bidrar till stämningen i köket. |  | Kantpaneler med utsug: mycket effektivt, bidrar till bullerreduktion. |
|  | Intensiv-/turboinställning: när extra snabb utsugning krävs. |  | Anslutning mellan spis och fläkt |
|  | Belysning med reglerbar ljusstyrka |  | Det vita ljuset kan regleras från varmt till kallt |