

KV194G







Produktfamilie	Hætte
Emhættetype	Vægmonteret emhætte
Design	Vinklet
Udsugning	Uddrivning
Elektronisk styring	Ja
Perimetral aspiration	Ja
Materiale	Glas
EAN-kode	8017709327897
Hættebredde	90 cm
Æstetik	Linea
Farve	Neptune Grey
Finish	Glas
Glastype	Sort
Farve silketryk	Grå
Logo	Silketryk



Betjeninger

Betjeningsindstillinger	Touch-kontrol baggrundsbelyst Hvid	Led-farve	Hvid
-------------------------	---------------------------------------	-----------	------

Program / Funktioner

Antal hastigheder	3
Intensiv hastighed	
24-timers luftfilter-funktion	
Timerindstillinger	
Auto-vent 2.0	

Tekniske egenskaber



Antal lamper	2	Antal filtre	2
Type af lamper	LED	Fedtfiltre	Rustfrit stål
Lys effekt	2,1 W	Visning af filterudskiftning	Ja
Dæmpningstilstand	Ja	Luftudtag	150 mm
Lysfarvetemperaturområde	2700 - 4000 K	Minimumsafstand fra GAS kogeplade	650 mm
Maksimal kapacitet frit udtag	820 m ³ /h	Minimumsafstand fra ELEKTRISK kogeplade	450 mm
Motoreffekt	275 W		

Kontraventil

Ja

	Udsugningshastighed IEC 61591 [m ³ /h]	Støjniveau (IEC 60704- 2 -13) [dBA]
Hastighed 1	277	50
Hastighed 2	406	63
Hastighed 3	636	70
Intensiv hastighed	782	72

Medfølgende tilbehør



Kulfiltre medfølger Ja

Ydeevne/energimærke



Årligt effektivitet forbrug (AEChood)	41 kWh/a	Luftbåren, akustisk A- vægtet lydtryks- emission ved minimumshastighed (SPEmin)	50 dBA
Energieffektivitetsklasse (EØF)	A+	Luftbåren, akustisk A- vægtet lydtryks- emission ved maksimumshastighed (SPEmax)	71 dBA
Fluid Dynamic Efficiency (FDE)	36,2	Luftbåren, akustisk A- vægtet lydtryks- emission ved boost- hastighed (SPEbooster)	72 dBA
Fluid Dynamic Efficiency Klasse (FDEC)	A	Tid, stigningsfaktor (F)	0,7
Belysningens effektivitet (LE)	34,8 lux/W	Energieffektivitetsindeks for første hulrum	41,2
Belysningens effektivitetsklasse (LEC)	A	Målt luftmængde ved bedste driftspunkt (Qbep)	403 m ³ /h
Fedtfiltrering effektivitet (GFE)	64,3 %	Målt lufttryk ved bedste driftspunkt (QBEP)	479 Pa
Fedtfiltrering effektivitetsklasse (GFEC)	E	Målt elektrisk effekt optag ved bedste driftspunkt (Wbep)	148 W
Luftstrøm ved minimumshastighed (Qmin)	277 m ³ /h	Normal effekt på lys- systemet (WI)	5 W
Luftstrøm ved maksimumshastighed (Qmax)	636 m ³ /h	Gennemsnitlige oplysning af belysning på kogezone (Emiddle)	139 lux
Luftstrøm ved boost- hastighed (Qboost)	782 m ³ /h		

Lydeffektniveau på 71 dBA
højeste indstilling (LWA)

Elektrisk tilslutning

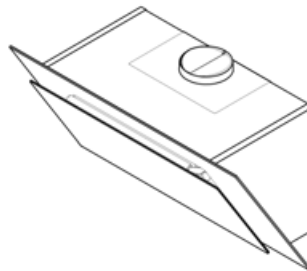
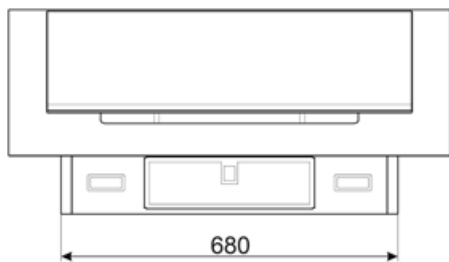
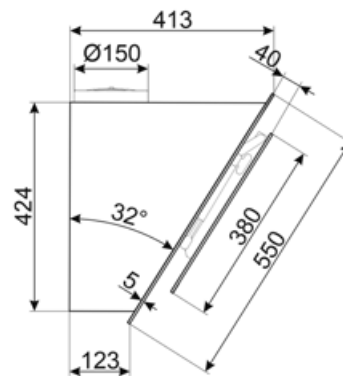

Elektrisk klassificering 279 W
Spænding 220-240 V
Frekvens (Hz) 50-60 Hz

Kabellængde 1500 mm
Stik Nej

Fås også

Alternative farver kan Sort
leveres

Tilgængelige farver KV194B3



Compatible Accessories



KITALLFC

Universalt Kulfilter Rustfrit stål AISI 304
Filtret kan vaskes i opvaskemaskine på
50 °C (vand og passende
opvaskemiddel) for at tørre det puttes
det i ovnen på 180°C 25 minutter



KITCMNKVX

Skorstensforlænger i Rustfrit Stål til
Hood KV* serien



KITCMNKVMB













Chimney Extension in Stainless Steel
for hood KV*series 300 mm*200 mm +
500/850 mm



KITFCKV1

Sæt 2 stk. Kulfilter til emhætte KV1*
serien. Tåler opvaskemaskine.
Størrelse 320x80 mm og 280x280
mm.

Symbols glossary

	24h: Når valgt, genopfrisker denne funktion luften i ca. 10 minutter hver time over en 24-timers periode ved minimumshastighed og et umærkbart støjniveau.		Filtre: Modellen har filtre, der hjælper med at fjerne fedt fra dampen, der stammer fra gryderne under tilberedningen.
	A+: Energieffektivitetsklasse A + hjælper med at spare op til 10% energi sammenlignet med klasse A. Maksimal ydelse med minimalt forbrug er garanteret.		Sluk automatisk: En speciel indstilling, der kører efter endt tilberedning i en forudindstillet tid og derefter automatisk slukkes.
	Kulfiltre: Ekstraktion gennem kulfiltre eller direkte ud mindsker stærke madlavningslugte betydeligt.		Advarselslys: til at advisere om hvornår det er nødvendigt at skifte filtrene.
	Lys: Alle emhætter har lys, der belyser kogeområdet eller tilføjer køkkenets atmosfære.		Perimeterudsugningspaneler: meget effektiv og hjælper med at reducere støj.
	Intensiv / turboindstilling: når der kræves ekstra hurtig udsugning.		Forbindelse mellem kogeplade og emhætte
	Dæmpede Lys		Indstillelig hvid fra varm til kold