

# KV194S



Produktfamilie	Hætte
Emhættetype	Vægmonteret emhætte
Design	Vinklet
Udsugning	Uddrivning
Elektronisk styring	Ja
Perimetral aspiration	Ja
Materiale	Glas
EAN-kode	8017709305772
Hættebredde	90 cm







## Æstetik

Æstetik	Linea	Glastype	Sort
Farve	Sølv	Farve silketryk	Grå
Finish	Glas	Logo	Silketryk

## Betjeninger

Betjeningsindstillinger	Touch-kontrol baggrundsbelyst Hvid	Led-farve	Hvid
-------------------------	---------------------------------------	-----------	------

## Programmer/Funktioner

Antal hastigheder	3
Intensiv hastighed	
24-timers luftfilter-funktion	
Timerindstillinger	
Auto-vent 2.0	

## Tekniske egenskaber

						Antal lamper	2	Fedtfiltre	Rustfrit stål
						Type af lamper	LED	Kulfiltre medfølger	Ja
						Lys effekt	2.1 W		

Dæmpningstilstand	Ja	Visning af filterudskiftning	Ja
Lysfarvetemperaturområde	2700° - 4000° °K	Luftudtag	150 mm
Maksimal kapacitet frit udtag	820 m <sup>3</sup> /h	Minimumsafstand fra GAS kogeplade	650 mm
Motoreffekt	275 W	Minimumsafstand fra ELEKTRISK kogeplade	450 mm
Antal filtre	2	Kontraventil	Ja

	Udsugningshastighed IEC 61591 [m <sup>3</sup> /h]	Støjniveau (IEC 60704-2 -13) [dB(A)]
Hastighed 1	277	50
Hastighed 2	406	63
Hastighed 3	636	70
Intensiv hastighed	782	72

## Ydeevne/energimærke

A\*

Årligt effektivitet forbrug (AEChood)	41 kWh/a	Luftbåren, akustisk A-vægtet lydtryks-emission ved maksimumshastighed (SPEmax)	71 dB(A)
Energieffektivitetsklasse (EØF)	A+	Luftbåren, akustisk A-vægtet lydtryks-emission ved boost-hastighed (SPEbooster)	72 dB(A)
Fluid Dynamic Efficiency (FDE)	36.2	Strømforbrug i slukket tilstand (Po)	0.49 W
Fluid Dynamic Efficiency Klasse (FDEC)	A	Strømforbrug i standbytilstand (Ps)	0.99 W
Belysningens effektivitet (LE)	34.8 lux/W	Tid, stigningsfaktor (F)	0.7
Belysningens effektivitetsklasse (LEC)	A	Energieffektivitetsindeks for første hulrum	41.2
Fedtfiltrering effektivitet (GFE)	64.3 %	Målt luftmængde ved bedste driftspunkt (Qbep)	403 m <sup>3</sup> /h
Fedtfiltrering effektivitetsklasse (GFEC)	E	Målt lufttryk ved bedste driftspunkt (QBEP)	479 Pa
Luftstrøm ved minimumshastighed (Qmin)	277 m <sup>3</sup> /h	Målt elektrisk effektoptag ved bedste driftspunkt (Wbep)	148 W
Luftstrøm ved maksimumshastighed (Qmax)	636 m <sup>3</sup> /h	Normal effekt på lys-systemet (WI)	4 W
Luftstrøm ved boost-hastighed (Qboost)	782 m <sup>3</sup> /h	Gennemsnitlige oplysning af belysning på kogezone (Emiddle)	139 lux
Luftbåren, akustisk A-vægtet lydtryks-emission ved minimumshastighed (SPEmin)	50 dB(A)		

Lydeffektniveau på 71 dB(A)  
højeste indstilling (LWA)

## Elektrisk tilslutning

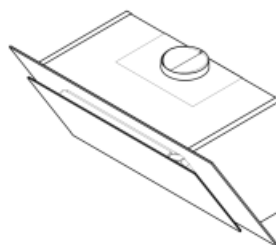
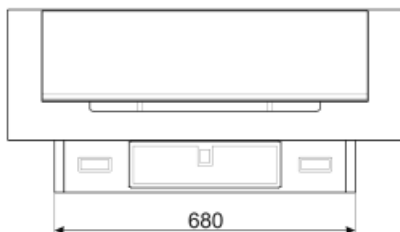
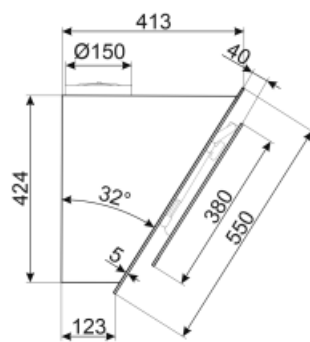

Elektrisk klassificering 279 W  
Spænding 220-240 V

Frekvens (Hz) 50-60 Hz  
Kabellængde 1500 mm

## Fås også

Alternative farver kan Sort  
leveres

Tilgængelige farver KV194N



---


## Not included accessories

---



### KITCMNKVX

Skorstensforlænger i Rustfrit Stål til Hood KV\* serien



### KITALLFC

Universalt Kulfilter Rustfrit stål AISI 304 Filtret kan vaskes i opvaskemaskine på 50 °C (vand og passende opvaskemiddel) for at tørre det puttes det i ovnen på 180°C 25 minutter



### KITFCKV1













Sæt 2 stk. Kulfilter til emhætte KV1\*-serien. Tåler opvaskemaskine. Størrelse 320x80 mm og 280x280 mm.



### KITCMNKVMB

Chimney Extension in Stainless Steel for hood KV\*series 300 mm\*200 mm + 500/850 mm

## Symbols glossary (TT)

	24h: Når valgt, genopfrisker denne funktion luften i ca. 10 minutter hver time over en 24-timers periode ved minimumshastighed og et umærkbart støjniveau.		A+: Energieffektivitetsklasse A + hjælper med at spare op til 10% energi sammenlignet med klasse A. Maksimal ydelse med minimalt forbrug er garanteret.
	Filtre: Modellen har filtre, der hjælper med at fjerne fedt fra dampen, der stammer fra gryderne under tilberedningen.		Sluk automatisk: En speciel indstilling, der kører efter endt tilberedning i en forudindstillet tid og derefter automatisk slukkes.
	Kulfiltre: Ekstraktion gennem kulfiltre eller direkte ud mindsker stærke madlavningslugte betydeligt.		Advarselslys: til at advisere om hvornår det er nødvendigt at skifte filtrene.
	Lys: Alle emhætter har lys, der belyser kogeområdet eller tilføjer køkkenets atmosfære.		Perimeterudsugningspaneler: meget effektiv og hjælper med at reducere støj.
	Intensiv / turboindstilling: når der kræves ekstra hurtig udsugning.		Forbindelse mellem kogeplade og emhætte
	Dæmpede Lys		Indstillelig hvid fra varm til kold