

KV28S






Product family	Hood
Tipo de Exaustor	Decorative wall hood
Design	Angled
Extraction	Extraction
Electronic control	Yes
Perimeter extraction	Yes
Material	Glass
EAN code	8017709290627
Aesthetic	Universal
Colour	Silver
Acabamento	Glass
Glass Type	Black
Cor da serigrafia	Serigrafia em branco
Logotipo	Logotipo serigrafado



Controls

Control setting	Controle de toque retroiluminado Branco	Display	No
Led color	White		

Program / Functions

No. of speeds	3
Intensive speed	
24h air filter function	
Other functions	No
Time-setting options	
Other options	No
Ventilação automática	No
Ventilação automática 2.0	No

Technical Features



Hood without motor	No	No. of filters	2
Remote motor	No	Anti-grease filters	Aluminium
No. of lights	2	Charcoal filters included	Yes
Light type	LED	Filter replacement indicator	Yes
Light Power	1.1 W	Vent outlet	150 mm
Dimmer mode	Yes		

Escala de temperatura de cor clara (°K)	4000 °K	Minimum distance from GAS hob	650 mm
Free outlet maximum capacity	670 m³/h	Minimum distance from ELECTRIC hob	450 mm
Motor power	230 W	Non return valve	Yes

	Extraction rate IEC 61591 [m³/h]	Noise level IEC 60704-2-13 [dBA]
Speed 1	242	44
Speed 2	326	51
Speed 3	420	58
Intensive speed	666	67

Accessories Included

Remote control	No	Tube reduction	No
Sliding door	No		

Performance / Energy Label



Consumo anual de energia (CAE exaustor)	49 kWh/a	Airborne acoustical A-weighted sound Power Emission at maximum speed (SPEmax)	58 dBA
Energy efficiency class (EEC)	A	Airbourne acoustical A-weighted sound power emission at boost speed (SPEboost)	67 dBA
Fluid Dynamic Efficiency (FDE)	31,5	Power consumption in stand-by mode (Ps)	0,49 W
Fluid Dynamic Efficiency class (FDEC)	A	Time increase factor (F)	0,9
Lighting Efficiency (LE)	118,6 lux/W	Energy Efficiency Index	51,1
Lighting Efficiency Class (LEC)	A	Measured air flow rate at best efficiency point (Qbep)	363 m³/h
Grease Filtering Efficiency (GFE)	77,0 %	Measured air pressure at best efficiency point (Pbep)	453 Pa
Grease Filtering Efficiency Class (GFEC)	C	Measured electric power input at best efficiency point (Wbep)	145 W
Air flow at minumum speed (Qmin)	242 m³/h	Nominal Power consumption of the light system (WL)	2 W
Air flow at maximum speed (Qmax)	420 m³/h	Average illumination of the light on the cooking surface (Emiddle)	261 lux
Air flow at boost speed (Qboost)	666 m³/h	Sound power level at highest setting (Lwa)	58 dBA
Airbourne acoustical A-weighted sound Power Emission at minimum speed (SPEmin)	44 dBA		

Electrical Connection

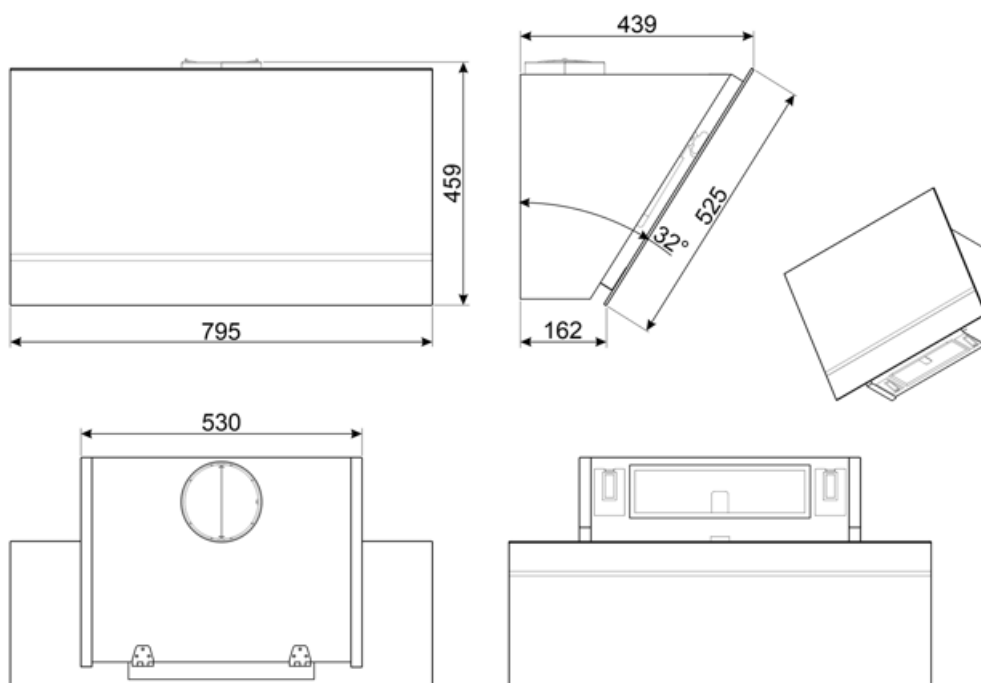
Plug	No	Frequency (Hz)	50-60 Hz
Electrical connection rating	232 W	Comprimento do cabo de alimentação	1500 mm
Voltage	220-240 V		

Also available

Outras cores disponíveis Branca, Preta

Códigos das outras cores disponíveis

KV28B-KV28N



Compatible Accessories

FLT6

Filtros de carvão redondos (kit 2 peças)




KITCMNKVMB

Chimney Extension in Stainless Steel for hood KV*series 300 mm*200 mm + 500/850 mm



KITALLFC

Filtro de carvão universal Aço inoxidável AISI 304 O filtro pode ser lavado na máquina lava-louça a 50 °C (água e detergente adequado) e para secar colocar no forno 180°C 25 minutos













KITCMNKVX

Extensão da chaminé em aço inoxidável para capuz da série KV*



Symbols glossary

	24h: Quando selecionada, esta função refresca o ar durante cerca de 10 minutos a cada hora durante um período de 24 horas, a uma velocidade mínima e a um nível de ruído imperceptível.		R: Desempenho de secagem do produto, medido de A++ a D/G, dependendo da família de produtos
	Filtros: O modelo tem filtros para ajudar a remover a graxa do vapor que emana das panelas durante o cozimento.		Desligar automaticamente: Uma configuração especial, para ser executada após o final do cozimento por um tempo pré-definido e, em seguida, desligar automaticamente.
	Filtros de carvão: Extrair através de filtros de carvão ou diretamente para o exterior diminui consideravelmente os fortes odores de cozimento.		Luz(s) de aviso: para avisar quando os filtros precisam ser trocados.
	Luzes: Todos os exaustores possuem luzes para iluminar a área de cozinhar ou adicionar ao ambiente da cozinha.		Painéis de extração de perímetro: muito eficiente e ajuda na redução de ruído.
	Configuração intensiva/turbo: quando a extração extra rápida é necessária.		Luzes de escurecimento

Benefit (TT)

Dimmering & Tunable lights

Customized lighting with LED lights featuring adjustable intensity and color temperature, from warm to cool tones

Perimetral aspiration

Optimized extraction through the perimeter aspiration system

Perimeter aspiration enhances extraction efficiency by directing vapors along the edges of the panel beneath the filters, optimizing air capture

Touch display back lighted white

Intuitive and immediate usability thanks to the elegant white LED backlit touch display