

KV394MB







Famille	Hotte
Type de hotte	Hotte décorative murale
Design	Design incliné
Type d'aspiration	Evacuation
Contrôle électronique	Oui
Aspiration périmétrale	Oui
Matériau	Verre
Code EAN	8017709319816
Largeur hotte	90 cm
Esthétique	Universel
Couleur	Noir Mat
Finition	Mat
Type de verre	Noir
Couleur de la sérigraphie	Gris
Logo	Sérigraphié








Commandes

Type de commandes	Commandes sensibles rétro-éclairées blanches	Couleur des LED	Blanc
-------------------	---	-----------------	-------

Programmes / Fonctions

Nombre de vitesses	3
Vitesse intensive	
Fonction de purification de l'air 24h	
Option de programmation de la durée	
Auto-Vent 2.0	

Technologie

				
Nombre de lampes	2	Filtres anti-graisses	Aluminium	
Type d'éclairage	LED	Filtres charbon fournis	Oui	
Puissance de l'éclairage	1,1 W	Témoin de remplacement des filtres	Oui	
Intensité de la lumière réglable	Oui	Diamètre de sortie du moteur	150 mm	
Température de Couleur de la lumière (K)	4000 K			
Capacité d'aspiration à l'air libre (P0)	730 m³/h			

Puissance du moteur	230 W	Distance minimale d'installation au dessus d'une table de cuisson gaz	650 mm
Nombre de filtres	2	Distance minimale d'installation au dessus d'une table de cuisson électrique	450 mm
		Clapet anti-retour	Oui

	Capacité d'aspiration (IEC 61591) [m³/h]	Niveau sonore (IEC 60704-2-13) [dBA]
Vitesse 1	285	47
Vitesse 2	374	54
Vitesse 3	493	60
Vitesse intensive	729	69

Performance / Etiquette Energétique



Consommation d'énergie annuelle (AEC)	53 kWh/a	Emission acoustique de l'air pondérée à la vitesse minimale (SPEmin)	47 dBA
Classe d'efficacité énergétique	A	Emission acoustique de l'air pondérée à la vitesse maximale (SPEmax)	61 dBA
Efficacité fluidodynamique (FDE)	31,4	Emission acoustique de l'air pondérée à la vitesse intensive (SPEboost)	69 dBA
Classe d'efficacité fluidodynamique	A	Facteur d'augmentation du temps (F)	0,9
Efficacité lumineuse (LE)	118,5 lux/W	Indice d'efficacité énergétique	51,6
Classe d'efficacité lumineuse	A	Débit d'air mesuré au point de rendement maximal	397 m³/h
Efficacité de filtration des graisses	73,8 %	Pression d'air mesurée au point de rendement maximal	443 Pa
Classe d'efficacité de filtration des graisses	D	Puissance électrique à l'entrée mesurée au point de rendement maximal	155 W
Débit d'air à la vitesse minimale	285 m³/h	Puissance nominale du système d'éclairage	2 W
Débit d'air à la vitesse maximale (Qmax)	493 m³/h	Eclairage moyen du système d'éclairage sur la surface de cuisson (Emiddle)	237 lux
Débit d'air en mode intensif ou "boost"	729 m³/h		

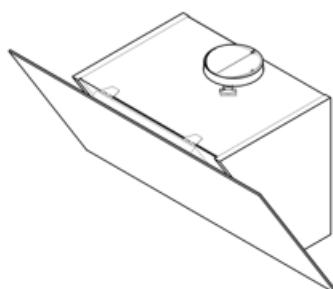
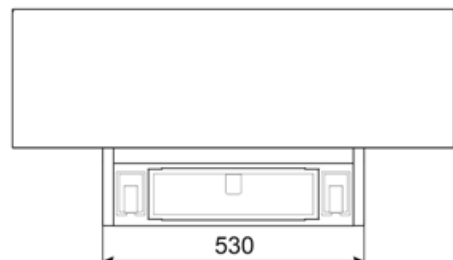
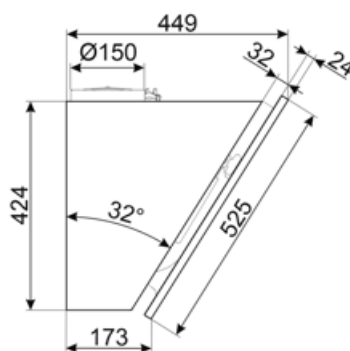
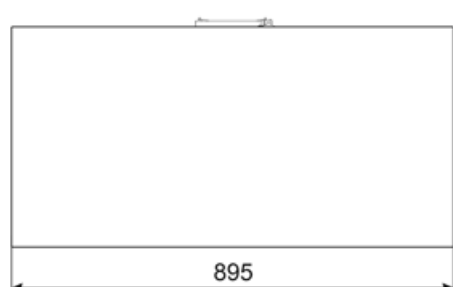
Niveau de bruit au
réglage le plus élevé

61 dBA

Raccordement électrique

**Puissance nominale
électrique** 232 W
Tension 220-240 V
Fréquence 50-60 Hz

**Longueur du câble
d'alimentation** 1500 mm
Type de prise Non



Accessoires Compatibles



FLT6

Filtre charbon pour recyclage intérieur
rond Kit 2 pièces



KITCMNKVMB

Extension de cheminée noir mat pour
hotte KV*



KITALLFC












Filtre à charbon actif universel
Structure en acier inox AISI 304
Possibilité de régénération au lave-
vaisselle à 50°C (compatible avec
détergent et eau) et séchage au four à
180°C pendant 25 minutes.



KITCMNKVX

Extension de cheminée en inox pour
hotte KV

Symbols glossary

 <p>Fonction 24h : Cette fonction crée un recyclage de l'air continu dans la pièce pour profiter d'un air purifié toute la journée. Le moteur s'active à la vitesse d'aspiration minimum pendant 10 minutes toutes les heures sur une période de 24 heures.</p>	 <p>Filtres anti-graisses : Ce modèle est équipé de filtres qui permettent d'éliminer les graisses de la vapeur qui s'échappe des casseroles pendant la cuisson.</p>
 <p>La fonction Auto-Vent permet, via un système Bluetooth intelligent, de faire fonctionner la hotte directement via la table de cuisson en ajustant automatiquement la vitesse d'aspiration de la hotte en fonction de la température et de la puissance sélectionnées sur la table de cuisson.</p>	 <p>Arrêt automatique : L'option Arrêt automatique vous permet de programmer le temps d'arrêt de la hotte qui continuera à purifier l'air jusqu'à son arrêt automatique.</p>
 <p>Filtres à charbon actif inclus : Les filtres à charbon actif permettent de faire fonctionner la hotte en recyclage, garantissant une parfaite élimination des odeurs.</p>	 <p>A : La classe A des produits Smeg garantit de basses consommation d'énergie</p>
 <p>Variateur de lumière</p>	 <p>Signal lumineux : Un signal lumineux s'allume lorsque les filtres à charbon actif doivent être remplacés.</p>
 <p>Eclairage : Les hottes sont équipées de lampes LED. La lumière peut être allumée indépendamment du ventilateur d'aspiration, ce qui permet d'éclairer le plan de travail.</p>	 <p>Aspiration périmétrale : Ce type d'aspiration est concentré sur la zone périmétrale. En plus d'améliorer l'esthétique de la hotte, en recouvrant les filtres, il permet d'avoir une plus grande surface d'aspiration et d'offrir une aspiration plus silencieuse, limitant les vibrations des filtres.</p>
 <p>Fonction Turbo : La fonction Turbo permet de faire fonctionner la hotte à puissance maximale, pour accélérer l'élimination des odeurs les plus persistantes.</p>	