

KV394MB



Produktgruppe	Kjøkkenvifte
Hettetype	Veggmonterte kjøkkenvifte
Design	Vinklet
Uttrekking	Utdrivning
Elektronisk kontroll	Ja
Perimetral aspirasjon	Ja
Materiale	Glass
EAN-kode	8017709319816
Hette bredde	90 cm







Estetisk linje

Estetikk	Universell	Glass Type	Sort
Farge	Matt Sort	Farge på silketrykk	Grå
Finish	Matt	Logo	Silketrykk

Kontroller

Kontrollinnstilling	Touch-kontroll bakbelyst hvit	Led farge	Hvit
---------------------	-------------------------------	-----------	------

Programmer/funksjoner

Antall hastigheter	3
Intensiv hastighet	
24-timers rensfunksjon	
Tidsinnstillingsalternativer	
Auto-vent 2.0	

Tekniske egenskaper

    			
Antall lamper	2	Fettfiltre	Aluminium
Type lampe	LED	Inkl. kullfilter	Ja
Lyseffekt	1.1 W	Indikator for filterbytte	Ja

Dimmermodus	Ja	Luftutløp	150 mm
Temperaturskala lampefarge	4000 °K	Minste avstand fra gasskomfyr	650 mm
Maksimal kapasitet i fri modus	730 m ³ /h	Minste avstand fra elektriskkomfyr	450 mm
Motoreffekt	230 W	Tilbakeslagsventil	Ja
Antall filtre	2		

	Uttrekkingshastighet (IEC 61591) [m ³ /h]	Støynivå (IEC 60704- 2-13) [dBA]
Hastighet 1	285	47
Hastighet 2	374	54
Hastighet 3	493	60
Intensiv hastighet	729	69

Kapasitets-/energetikett

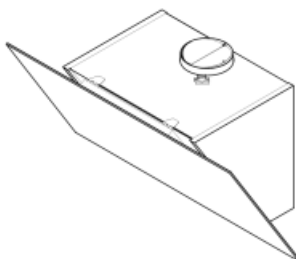
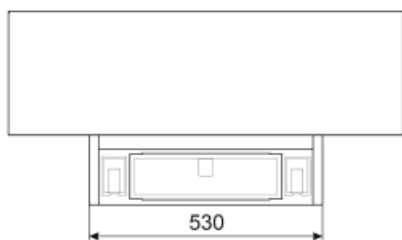
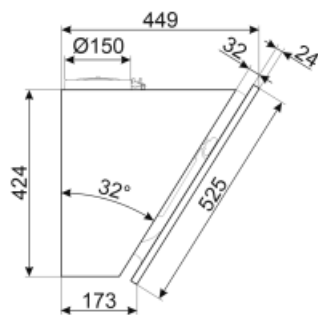
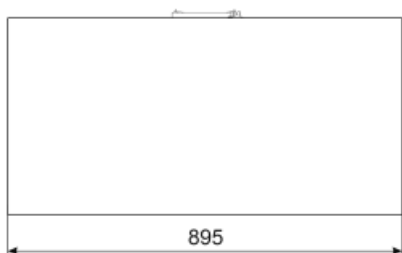


Årlig Effektivt Forbruk (AEChood)	53 kWh/a	Airbourne akustisk A- veid lydeffektnivå Emission på minimum hastighet (SPEmax)	61 dBA
Energi effektivitets klasse (EEC)	A	Airbourne akustisk A- veid lydeffektnivå Emission på økende hastighet (SPEboost)	69 dBA
Flytende Dynamisk Effektivitet (FDE)	31,4	Strømforbruk i Av- modus (Po)	0,49 W
Flytende Dynamisk Effektivitet (FDEC)	A	Strømforbruk - hvilemodus (Ps)	0,99 W
Belysning Effektivitet (LE)	118,5 lux/W	Tidsøkning faktor (F)	0,9
Belysning Effektivitet klasse (LEC)	A	Energi effektivitetsindeks for stekeovn 1	51,6
Fett filtreringsutbytte (GFE)	73,8 %	Målt lufttrykk på beste effektssgrad (QBEP)	397 m ³ /h
Fettfiltrering effektivitetsklasse (GFE)	D	Målt lufttrykk på beste effektssgrad (QBEP)	443 Pa
Luftflyt ved mininum fart (Qmin)	285 m ³ /h	Målt strøm på beste virkningsgrad	155 W
Luftmengde ved maksimal hastighet (Qmax)	493 m ³ /h	Normal styrke på lyssystem (Wl)	2 W
Luftmengde ved økt hastighet (Qboost)	729 m ³ /h	Gjennomsnittlig belysning av lyset på kokeflaten (emiddle)	237 lux
Airbourne akustisk A- veid lydeffektnivå Emission på minimum hastighet (SPEmin)	47 dBA	Lydstyrke nivå på høyeste styrke (Lwa)	61 dBA

Elektrisk tilkobling

Elektrisk
tilkoblingseffekt 232 W
Spenning 220-240 V

Frekvens 50-60 Hz
Lengde på ledning 1500 mm



Not included accessories



FLT6

Rundt kullfilter (sett med 2 deler)



KITALLFC

Universal Kullfilter Rustfritt stål AISI 304
Dette filteret kan vaskes i oppvaskmaskin på 50 °C (vann og egnet vaskemiddel) og tørkes i ovn på 180°C i 25 minutter



KITCMNKVX












Skorsteinsforlenger for hettetype KV* i rustfritt stål



KITCMNKVMB

Chimney Extension in Stainless Steel for hood KV*series 300 mm*200 mm + 500/850 mm

Symbols glossary (TT)

	24t: Når denne funksjonen er valgt vil funksjonen forfriske luften i cirka 10 minutter hver time over en 24-timers periode, ved minimum hastighet og umerkelig støynivå.		A: Product drying performance, measured from A+++ to D / G depending on the product family
	Filtre: Modellen er utstyrt med filtre som fjerner fett fra dampen som kommer fra grytene under matlagingen.		Automatisk av: En spesialinnstilling hvor maskinen blir stående på etter endt tilberedning og slår seg av automatisk.
	Kullfilter: Avtrekk via kullfilter eller direkte til utsiden fører til betraktelig reduksjon av vond lukt.		Varsellampe(r): For å varsle om at filter må skiftes.
	Lys: Alle ventilatorhetter har lamper som belyser platetoppen eller gir stemning til kjøkkenomgivelsene.		Perimeteravtrekkspanel: veldige effektive som hjelper med støyreduksjon.
	Intensiv/turbo: Når ekstra hurtig avtrekk kreves.		Forbindelse mellom platetopp og hette
	Dimmelys		