

KV394MB







Produktgrupp	Köksfläkt
Fläkttyp	Väggmonterad köksfläkt
Design	Vinklad
Filtrering	Utdrivning
Elektronisk kontroll	Ja
Perimetral aspiration	Ja
Material	Glas
EAN-kod	8017709319816
Bredd på fläkt	90 cm
Estetik	Universal
Färg	Mattsvart
Finish	Matt
Typ av glas	Svart
Färg screentryck	Grå
Logga	Med screentryck



Kommandon

Kontroller	Touchkontroll med bakgrundsbelysning, vit	Färg på LED	Vit
------------	---	-------------	-----

Program / funktioner

Antal hastigheter	3
Intensiv hastighet	
Reningsfunktion 24 h	
Timer	
Auto-Vent 2.0	

Teknisk specifikation



Antal ljuskällor	2
Typ av lampa	LED
Effekt lampa	1.1 W
Dimmer	Ja
Ljusets färgtemperatur, skala (K)	4000 K
Maximal kapacitet i fritt läge (P0)	730 m ³ /h

Antal filter	2
Fettfilter	Aluminium
Indikator för filterbyte	Ja
Luftutlopp	150 mm
Minsta avstånd till gashäll	650 mm
Minsta avstånd till elektrisk häll	450 mm
Backventil	Ja

Motoreffekt 230 W

	Kapacitet (IEC 61591) [m ³ /h]	Ljudnivå (IEC 60704-2-13) [dBA]
Hastighet 1	285	47
Hastighet 2	374	54
Hastighet 3	493	60
Intensivläge	729	69

Medföljande tillbehör



Inkluderade kolfilter Ja

Kapacitet/energietikett

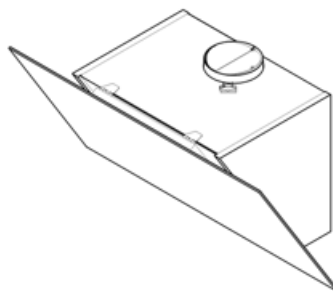
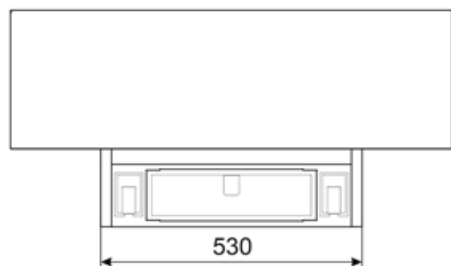
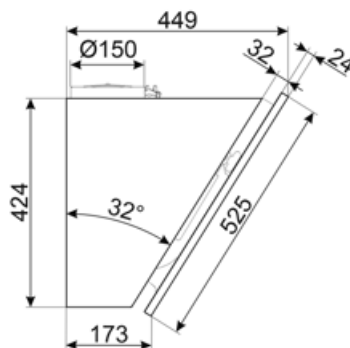
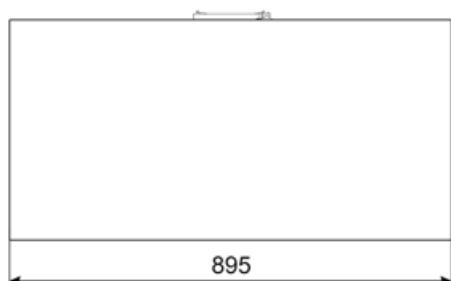


Årlig effektförbrukning (AEchood)	53 kWh/a	Luftburet akustiskt buller för A-viktade ljudeffektsutsläpp vid min.hastighet (SPEmin)	47 dBA
Energiklass (EEC)	A	Luftburet akustiskt buller för A-viktade ljudeffektutsläpp vid maxhastighet (SPEmax)	61 dBA
Flödesdynamisk effektivitet (FDE)	31.4	Luftburet akustiskt buller för A-viktade ljudeffektutsläpp vid intensivläge (SPEboost)	69 dBA
Flödesdynamisk effektivitetsklass (FDEC)	A	Tidsökningsfaktor (F)	0.9
Ljuseffektivitet (LE)	118.5 lux/W	Energieffektivitetsindex	51.6
Ljuseffektivitetsklass (LEC)	A	Mest effektiva luftflöde (Qbep)	397 m ³ /h
Fettfiltreringseffektivitet (GFE)	73.8 %	Uppmätt lufttryck vid bästa effektivitetsposition (Pbep)	443 Pa
Fettfiltreringseffektivitetsklass (GFEC)	D	Uppmätt elförbrukning vid bästa effektivitetspunkt (Wbep)	155 W
Luftflöde, min.hastighet (Qmin)	285 m ³ /h	Ljusets anslutningseffekt (WI)	2 W
Luftflöde vid maxhastighet (Qmax)	493 m ³ /h	Genomsnittligt ljus från ljuskälla på tillagningsyta (Emiddle)	237 lux
Luftflöde vid intensivgäge (Qboost)	729 m ³ /h	Ljudtryck vid högsta läge (Lwa)	61 dBA

Elektrisk anslutning

Anslutningseffekt 232 W
Spänning 220-240 V
Frekvens 50-60 Hz

Sladdens längd 1500 mm
Typ av kontakt Nej



Kompatibela Tillbehör



FLT6

Kolfilter runt (2-pack)



KITCMNKVMB

Chimney Extension in Stainless Steel for hood KV*series 300 mm*200 mm + 500/850 mm



KITALLFC









Universellt kolfilter Rostfritt stål
AISI304 Filtret kan diskas i
diskmaskinen i 50 °C (med vatten och
lämpligt diskmedel) och torkas i ugnen
på 180 °C, i 25 minuter



KITCMNKVX

Skorstensförlängning i rostfritt stål för
spiskåpaserien KV*

Symbols glossary

-  24h: När denna funktion är vald, byts luften c:a 10 minuter varje timme under en 24-timmarsperiod, med lägsta hastighet och en låg ljudnivå
-  A: Product drying performance, measured from A+++ to D / G depending on the product family
-  Kolfilter: Att extrahera genom kolfilter minskar kraftigt matlagningsslukt.
-  Lampor: Alla köksfläktar har belysning som lyser upp matlagningssytan och bidrar till stämningen i köket.
-  Intensiv-/turboinställning: när extra snabb utsugning krävs.
-  Belysning med reglerbar ljusstyrka
-  Filter: Modellen har filter som hjälper till att avlägsna fett från ångan som kommer från pannorna under tillagningen.
-  Automatisk avstängning: Inställning för att köra efter tillagningen efter en förinställd tid och sedan stängas av automatiskt.
-  Varningslampa: Indikerar när filter behöver bytas.
-  Kantpaneler med utsug: mycket effektivt, bidrar till bullerreduktion.
-  Anslutning mellan spis och fläkt