

# KV694R







Skupina výrobků	Kapota
Typ digestoře	Dekorativní nástěnný odsavač
Vzhled	Zahnutý
Extrakce	Extrakce
Elektronická řídicí jednotka	Ano
Obvodové sání	Ano
Materiál	Sklo
EAN kód	8017709305789
Šířka digestoře	90 cm
Estetika	Dolce Stil Novo
Barva	Černá
Povrchová úprava	Měď
Typ skla	Černá
Serigraphy colour	Grey
Logo	Silk screen



## Ovládání

Nastavení ovládání	Dotykové ovládání podsvícené, bílé	Barva LED	Bílá
--------------------	---------------------------------------	-----------	------

## Program/funkce

Počet rychlostí	3
Intenzivní rychlost	
24 h funkce výměny vzduchu	
Možnosti nastavení času	
Auto-vent 2.0	

## Technické parametry



Počet světel	2	Počet filtrů	2
Typ osvětlení	LED	Filtry proti mastnotě	Nerezová ocel
Výkon osvětlení	2,1 W	Indikátor výměny filtru	Ano
Stmívací režim	Ano	Ventilační otvor	150 mm
Rozsah teploty světla	2700 - 4000 K	Minimální vzdálenost od PLYNOVÉ varné desky	650 mm
Maximální kapacita volného výstupu	820 m <sup>3</sup> /h	Minimální vzdálenost od ELEKTRICKÉ varné desky	450 mm
Výkon motoru	275 W		

Zpětný ventil

Ano

	Sací výkon IEC 61591 [m <sup>3</sup> /h]	Hladina hluku IEC 60704-2-13 [dBA]
Rychlost 1	265	47
Rychlost 2	391	55
Rychlost 3	621	66
Intenzivní rychlost	777	70

## Přiložené příslušenství



Včetně filtrů s aktivním uhlím    Ano

## Výkon/energetický štítek



Roční účinnost spotřeby (AEC)	42 kWh/a	Vážená emise akustického výkonu při minimální rychlosti (SPEmin)	47 dBA
Třída energetické účinnosti (EHS)	A+	Vážená emise akustického výkonu při maximální rychlosti (SPEmax)	67 dBA
Dynamická účinnost kapalin (FDE)	35,6	Vážená emise akustického výkonu při intenzivní rychlosti (SPEboost)	70 dBA
Třída dynamické účinnosti kapalin (FDEC)	A	Faktor prodloužení času (F)	0,7
Účinnost osvětlení (LE)	35,5 lux/W	Třída energetické účinnosti	41,3
Třída účinnosti osvětlení (LEC)	A	Průtok vzduchu měřený za podmínek maximální účinnosti (Qbep)	400 m <sup>3</sup> /h
Účinnost filtrování tuků (GFE)	64,2 %	Tlak vzduchu měřený za podmínek maximální účinnosti (Pbep)	485 Pa
Třída účinnosti filtrování tuků (GFEC)	E	Měřený příkon elektrické energie za podmínek maximální účinnosti (Wbep)	151 W
Průtok vzduchu při minimální rychlosti (Qmin)	265 m <sup>3</sup> /h	Jmenovitá spotřeba energie osvětlovací soustavy (WL)	4 W
Průtok vzduchu při maximální rychlosti (Qmax)	621 m <sup>3</sup> /h	Průměrné osvětlení osvětlovací soustavy na varné desce (Emiddle)	142 lux
Průtok vzduchu při přidavné rychlosti (Qboost)	777 m <sup>3</sup> /h		

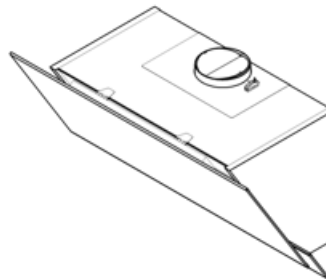
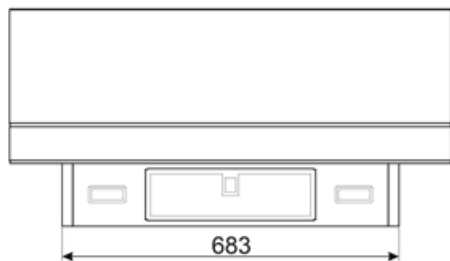
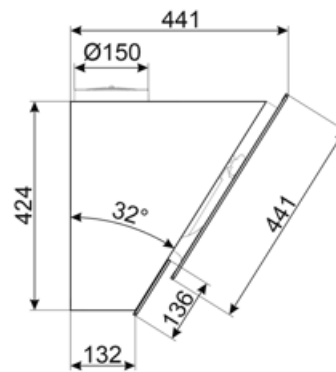
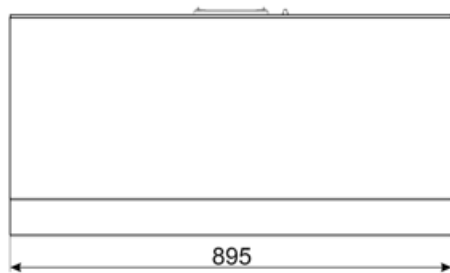
Hladina akustického výkonu při nejvyšším nastavení (Lwa)

67 dBA

## Elektrické připojení

Jmenovitý výkon elektrického připojení 279 W  
 Napětí 220-240 V  
 Kmitočet (Hz) 50-60 Hz

Power supply cable length 1500 mm  
 Zástrčka Ne



## Compatible Accessories



### KITALLFC

Univerzální filtr s aktivním uhlím  
Nerezová ocel AISI 304 Filtr lze mýt v  
myčce na nádobí o teplotě 50 °C (voda a  
vhodný čisticí prostředek) Sušit jeho  
vložením do trouby s teplotou 180 °C na  
25 minut



### KITCMNKVX

Prodloužení komínu z nerezové oceli pro  
digestoř řady KV\*



### KITCMNKVMB













Chimney Extension in Stainless Steel  
for hood KV\*series 300 mm\*200 mm +  
500/850 mm



### KITFCKV6

Sada 3 filtrů s aktivním uhlím pro  
vertikální digestoř řady KV6\*. Lze  
bezpečně mýt v myčce nádobí.  
Rozměry 320x80 mm a 2 ks 210x280  
mm

## Symbols glossary

-  24 h: Je-li zvolena tato funkce, osvěžuje vzduch po dobu cca 10 minut každou hodinu po dobu 24 hodin při minimální rychlosti a nepozorovatelné hladině hluku.
-  A+: Třída energetické účinnosti A+ pomáhá ušetřit až 10% energie ve srovnání s třídou A. Je zaručen maximální výkon s minimální spotřebou.
-  Filtry s aktivním uhlím: Extrakce přes filtry s aktivním uhlím nebo přímo ven výrazně snižuje zápach z vaření.
-  "LED světlo:" Všechny odsavače par jsou vybaveny osvětlením, které osvětluje varnou plochu nebo dotváří prostředí kuchyně.
-  Intenzivní/turbo nastavení: je-li vyžadováno extra rychlé odsávání
-  Stmívací světla
-  Filtry: Model má filtry, které pomáhají odstranit mastnotu z páry vycházející z nádobí během vaření.
-  Automatické vypnutí: Speciální nastavení, které se spustí po skončení vaření po předem nastavenou dobu, a poté se automaticky vypne.
-  Výstražná kontrolka(-y): upozorňuje(-í) na nutnost výměny filtrů.
-  Obvodové odsávací panely: velmi účinné a napomáhají snižování hluku.
-  Spojení mezi varnou deskou a odsavačem
-  Laditelná bílá od teplé po studenou