

KV694R



Οικογένεια προϊόντων	Απορροφητήρας
ΤΥΠΟΣ ΑΠΟΡΡΟΦΗΤΗΡΑ	Τοίχου
Design	Επικλινές
Τύπος απορρόφησης	Με εξαγωγή
Ηλεκτρονικός έλεγχος λειτουργίας	Ναι
Περιμετρική απορρόφηση	Ναι
Υλικό	Γυαλί
Κωδικός EAN	8017709305789
Πλάτος (mm)	90 cm
Αισθητική	Dolce Stil Novo
Χρώμα	Μαύρο
Φινίρισμα	Χαλκός
Τύπος γυαλιού	Μαύρο
Χρώμα σειρογραφίας	Γκρι
Λογότυπος	Μεταξοτυπία



ΧΕΙΡΙΣΜΟΣ

Χειρισμός	Έλεγχος αφής με λευκό οπίσθιο φωτισμό	Χρώμα led	Λευκό
-----------	---------------------------------------	-----------	-------

Προγράμματα/Λειτουργίες

Αριθμός ταχυτήτων	3
Εντατική ταχύτητα	
Αυτόματη λειτουργία	
Επιλογή ρύθμισης διάρκειας	
Αυτόματος εξαερισμός 2.0	

ΤΕΧΝΙΚΑ ΧΑΡΑΚΤΗΡΙΣΤΙΚΑ



Αριθμός λαμπτήρων	2	Αριθμός φίλτρων	2
Τύπος λαμπτήρων	Led	Φίλτρα συγκράτησης λίπους	Ανοξειδωτο ατσάλι
Ισχύς φωτός	2,1 W	Ένδειξη καθαρισμού φίλτρου λίπους	Ναι
Λειτουργία μείωσης έντασης φωτισμού	Ναι	Διάμετρος εξόδου	150 mm
Ρυθμιζόμενη θερμοκρασία φωτισμού (K)	2700 - 4000 K	Ελάχιστη απόσταση από εστία αερίου	650 mm

Μέγιστη απορρόφηση ελεύθερης εξόδου	820 m ³ /h	Ελάχιστη απόσταση από εστία ηλεκτρική	450 mm
Ισχύς μοτέρ	275 W	Ανεπίστροφη βαλβίδα	Ναι

	Ρυθμός εξαγωγής IEC 61591 [m³/h]	Επίπεδο θορύβου IEC 60704-2-13 [dBA]
ΤΑΧΥΤΗΤΑ 1	265	47
ΤΑΧΥΤΗΤΑ 2	391	55
ΤΑΧΥΤΗΤΑ 3	621	66
ΕΝΤΑΤΙΚΗ ΤΑΧΥΤΗΤΑ	777	70

ΠΕΡΙΛΑΜΒΑΝΟΜΕΝΑ ΑΞΕΣΟΥΑΡ



Περιλαμβάνονται φίλτρα άνθρακα Ναι

ΣΗΜΑΝΣΗ ΑΠΟΔΟΣΗΣ / ΕΝΕΡΓΕΙΑΣ



Ετήσια Απόδοση Κατανάλωσης (AEC_{hood})	42 kWh/a	Εκπομπή θορύβου με στάθμιση A στον αέρα στις ελάχιστες στροφές (SPE_{min})	47 dBA
ΕΝΕΡΓΕΙΑΚΗ ΚΛΑΣΗ (EEC)	A+	Εκπομπή θορύβου με στάθμιση A στον αέρα στις μέγιστες στροφές (SPE_{max})	67 dBA
Δυναμική Απόδοση Ρεύματος Αέρα (FDE)	35,6	Εκπομπή θορύβου με στάθμιση A στον αέρα στην εντατική λειτουργία (SPE_{boost})	70 dBA
Κλάση απόδοσης δυναμικής ρευμάτων αέρος (FDEC)	A	Συντελεστής αύξησης χρόνου (F)	0,7
Απόδοση φωτισμού (LE)	35,5 lux/W	Δείκτης ενεργειακής απόδοσης	41,3
Κατηγορία απόδοσης φωτισμού (LEC)	A	Μετρημένος ρυθμός ροής αέρα στο σημείο βέλτιστης απόδοσης (Q_{bep})	400 m ³ /h
Απόδοση φιλτραρίσματος λίπους (GFE)	64,2 %	Μετρημένη πίεση αέρα στο σημείο βέλτιστης απόδοσης (P_{bep})	485 Pa
Κατηγορία απόδοσης φιλτραρίσματος λίπους (GFEC)	E	Μετρημένη ηλεκτρική ισχύς εισόδου στο σημείο βέλτιστης απόδοσης (W_{bep})	151 W
Ροή αέρα στις ελάχιστες στροφές (Q_{min})	265 m ³ /h	Ονομαστική κατανάλωση ισχύος του συστήματος φωτισμού (WL)	4 W
Ροή αέρα στις μέγιστες στροφές (Q_{max})	621 m ³ /h		
Ροή αέρα στην εντατική λειτουργία (Q_{boost})	777 m ³ /h		

Μέσος φωτισμός στην
επιφάνεια μαγειρέματος
(E_{middle})

142 lux

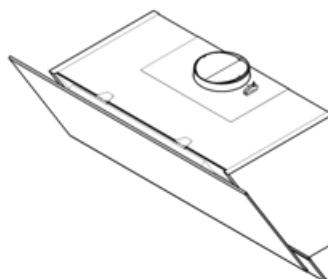
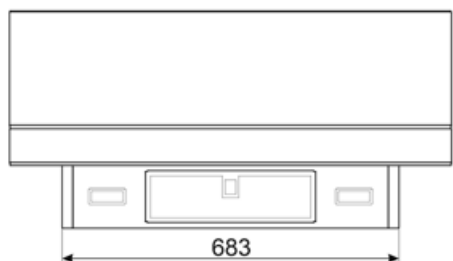
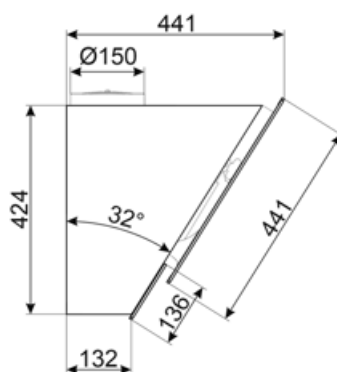
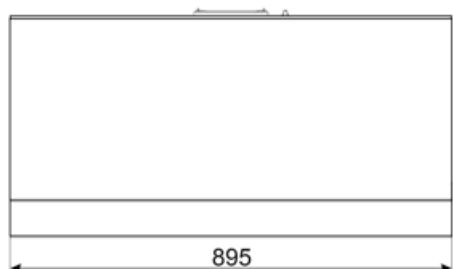
Επίπεδο θορύβου στην
υψηλότερη ρύθμιση
(L_{wa})

67 dBA

ΗΛΕΚΤΡΙΚΗ ΣΥΝΔΕΣΗ

Ονομαστική ισχύς 279 W
Τάση 220-240 V
Συχνότητα (Hz) 50-60 Hz

Μήκος καλωδίου
τροφοδοσίας 1500 mm
Φις Όχι



Compatible Accessories



KITALLFC

Φίλτρο άνθρακα γενικής χρήσης
Ανοξείδωτο ατσάλι AISI 304 Το φίλτρο
μπορεί να πλυθεί στο πλυντήριο πιάτων
στους 50°C (νερό και κατάλληλο
απορρυπαντικό) και για να στεγνώσει το
βάζουμε στο φούρνο στους 180°C για 25
λεπτά



KITCMNKVX

Επέκταση καπνοδόχου από ανοξείδωτο
χάλυβα για απορροφητήρες της σειράς KV*



KITCMNKVMB













Chimney Extension in Stainless Steel
for hood KV*series 300 mm*200 mm +
500/850 mm



KITFCKV6

Σετ 3 τεμαχίων φίλτρου άνθρακα για
κάθετους απορροφητήρες της σειράς
KV6*. Κατάλληλο για πλυντήριο πιάτων.
Μέγεθος 320x80mm και 2 τεμάχια
210x280 mm

Symbols glossary

-  24ωρο: Όταν επιλέγεται αυτή η λειτουργία ανανεώνει τον αέρα για περίπου 10 λεπτά κάθε ώρα για μια περίοδο 24 ωρών, με ελάχιστη ταχύτητα και ένα ανεπαίσθητο επίπεδο θορύβου.
-  A+: Η κατηγορία ενεργειακής απόδοσης A+ συμβάλλει στην εξοικονόμηση ενέργειας έως και 10% σε σύγκριση με την κατηγορία A. Η μέγιστη απόδοση με ελάχιστη κατανάλωση είναι εγγυημένη.
-  Φίλτρα άνθρακα: Η εξαγωγή μέσω φίλτρων άνθρακα ή απευθείας στο εξωτερικό μειώνει σημαντικά τις έντονες οσμές του μαγειρέματος.
-  Φώτα: Όλοι οι απορροφητήρες κουζίνας διαθέτουν φώτα για να φωτίζουν το χώρο μαγειρέματος ή να βελτιώνουν την ατμόσφαιρα της κουζίνας.
-  Εντατική/turbo ρύθμιση: όταν απαιτείται εξαιρετικά γρήγορη εξαγωγή.
-  Μείωση έντασης φωτισμού
-  Φίλτρα: Το μοντέλο διαθέτει φίλτρα που βοηθούν στην αφαίρεση του λίπους από τον ατμό που προέρχεται από τα τηγάνια κατά τη διάρκεια του μαγειρέματος.
-  Αυτόματη απενεργοποίηση: Μια ειδική ρύθμιση, για να τρέξει μετά το τέλος του μαγειρέματος για μια προκαθορισμένη ώρα και στη συνέχεια απενεργοποιείται αυτόματα.
-  Προειδοποιητική λυχνία(-ες): να συμβουλευτεί (-ουν) τότε χρειάζονται αλλαγή τα φίλτρα.
-  Πλαίσια περιμετρικής εξαγωγής: πολύ αποτελεσματικά και βοηθούν στη μείωση του θορύβου.
-  Σύνδεση εστίας και απορροφητήρα
-  Μπορείτε να επιλέξετε μεταξύ θερμού και ψυχρού φωτισμού