

# KV694R







Rodzina produktów	Okap kuchenny
Rodzaj okapu	Przyścienny okap kuchenny
Design	Skośny
Pochłanianie	Pochłanianie
Elektroniczne sterowanie	Tak
Szczelinowe pochłanianie oparów	Tak
Materiał	Szkło
Kod EAN	8017709305789
Szerokość	90 cm
Linia wzornicza	Dolce Stil Novo
Kolor	Czarny
Wykończenie	Miedź
Rodzaj szkła	Czarny
Kolor nadruku	Szary
Logo	Serigrafia



## Sterowanie

Rodzaj sterowania	Sterowanie dotykowe, podświetlane, biały	Kolor LED	Biały
-------------------	--	-----------	-------

## Programy / Funkcje

Liczba prędkości pracy silnika	3
Tryb intensywny	
Tryb komfort – 24-godzinne oczyszczanie powietrza	
Programator czasu pracy	
Auto-Vent 2.0	

## Specyfikacja techniczna



Liczba źródeł oświetlenia	2	Liczba filtrów	2
Rodzaj oświetlenia	LED	Filtr przeciwtłuszczowy	Stal nierdzewna
Moc oświetlenia	2,1 W	Wskaźnik zabrudzenia filtra węglowego	Tak
Regulacja natężenia oświetlenia	Tak	Średnica komina	150 mm
		Minimalna odległość od płyty gazowej	650 mm

Skala koloru oświetlenia (K)	2700 - 4000 K	Minimalna odległość od płyty elektrycznej	450 mm
Maksymalna objętość	820 m <sup>3</sup> /h	Zawór zwrotny	Tak
Moc silnika	275 W		

	Wydajność pochłaniania (IEC 61591) [m <sup>3</sup> /h]	Poziom hałas (IEC 60704-2-13) [dBA]
Prędkość 1	265	47
Prędkość 2	391	55
Prędkość 3	621	66
Prędkość intensywna	777	70

## Akcesoria w standardzie



Filtry węglowe w komplecie Tak

## Wydajność / Etykieta energetyczna



Roczne zużycie energii (AEChood)	42 kWh/a	Poziom hałas przy min wydajności	47 dBA
Klasa efektywności energetycznej	A+	Poziom hałas przy max wydajności	67 dBA
Wydajność przepływu dynamicznego (FDE)	35,6	Poziom hałas przy ustawieniu trybu intensywnego	70 dBA
Klasa wydajności przepływu dynamicznego (FDEC)	A	Współczynnik upływu czasu (f)	0,7
Wydajność oświetlenia (LEhood)	35,5 lux/W	Wskaźnik efektywności energetycznej EEI	41,3
Klasa efektywności oświetlenia	A	Natężenie przepływu powietrza mierzone w optymalnym punkcie pracy (Pbep)	400 m <sup>3</sup> /h
Wydajność filtra przeciwłuszczonego (GFEhood)	64,2 %	Ciśnienie powietrza mierzone w optymalnym punkcie pracy (Pbep)	485 Pa
Klasa efektywności pochłaniania zanieczyszczeń	E	Zużycie energii elektrycznej w stanie maksymalnej wydajności	151 W
Minimalne natężenie przepływu powietrza (Qmin)	265 m <sup>3</sup> /h	Moc nominalna systemu oświetlenia (WI)	4 W
Maksymalne natężenie przepływu powietrza (Qmax)	621 m <sup>3</sup> /h	Średnie natężenie oświetlenia zapewnianego przez system oświetlenia na powierzchni (Emiddle)	142 lux
Natężenie przepływu powietrza w trybie boost (Qboost)	777 m <sup>3</sup> /h		

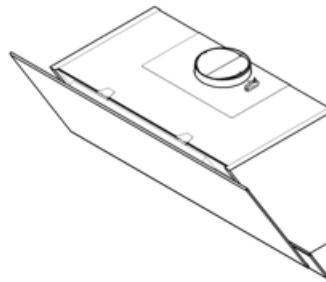
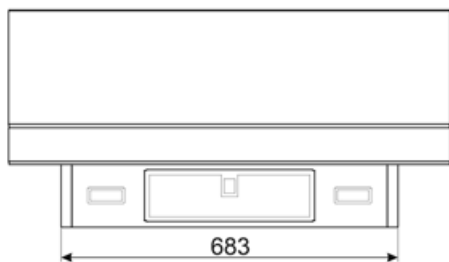
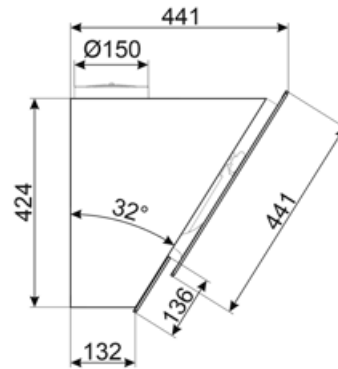
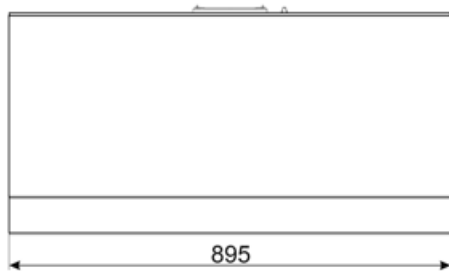
Poziom hałas na  
najwyższej prędkości

67 dBA

## Podłączenie elektryczne

Moc przyłączeniowa 279 W  
Napięcie 220-240 V  
Częstotliwość (Hz) 50-60 Hz

Długość przewodu  
zasilającego (cm) 1500 mm  
Wtyczka Nie



## Kompatybilne Akcesoria



### KITALLFC

Uniwersalny filtr węglowy Stal nierdzewna AISI 304 Filtr można myć w zmywarce do naczyń w temperaturze 50°C (woda i odpowiedni detergent), a w celu wysuszenia włożyć do piekarnika o temperaturze 180°C na 25 minut.



### KITCMNKVX

Przedłużenie komina. Wymiary: 300x200x850 mm. Pasujące do okapów z serii KV. Stal nierdzewna.



### KITCMNKVMB













Chimney Extension in Stainless Steel for hood KV\*series 300 mm\*200 mm + 500/850 mm



### KITFCKV6

Zestaw 3 szt. filtrów węglowych do okapu z serii KV6. Można myć w zmywarce. Wymiary: 1 szt. - 320x80 mm i 2 szt. - 210x280 mm.

## Słowniczek oznaczeń

- |   |   |  |   |
|---|---|--|---|
|   | 24 h oczyszczanie powietrza: Funkcja pozwala na oczyszczanie powietrza przez 10 minut co godzinę, na minimalnej prędkości i poziomie głośności. |   | Model jest wyposażony w filtry pomagające usunąć tłuszcz pryskający z patelni podczas smażenia.                     |
|   | Połączenie między płytą grzewczą a okapem   |   | Automatyczne wyłączenie: Możliwe jest ustawienie czasu trwania programu, po upływie którego urządzenie wyłącza się. |
|   | Filtr węglowy   |   | A+: Klasa efektywności energetycznej, mierzona od A+++ do G, w zależności od rodziny produktów.                     |
|   | Przyciemnianie oświetlenia  |   | Wskaźnik wymiany filtrów: Migająca lampka, która oznacza potrzebę wymiany filtrów                                   |
|   | Oświetlenie: Wszystkie okapy kuchenne posiadają oświetlenie, które oświetla obszar gotowania lub dodaje atmosfery w kuchni.                     |   | Szczelinowe pochłanianie oparów   |
|  | Regulowana biel od ciepłej do zimnej  |  | Ustawienie intensywne/turbo: gdy wymagana jest bardzo szybka ekstrakcja.  |