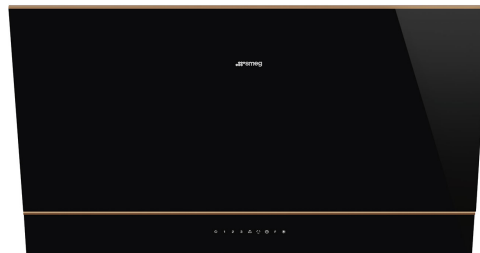


KV694R



Produktgrupp	Köksfläkt
Fläkttyp	Väggmonterad köksfläkt
Design	Vinklad
Filtrering	Utdrivning
Elektronisk kontroll	Ja
Perimetral aspiration	Ja
Material	Glas
EAN-kod	8017709305789
Bredd på fläkt	90 cm







Estetisk linje

Estetik	Dolce Stil Novo	Typ av glas	Svart
Färg	Svart	Färg screentryck	Grå
Finish	Koppar	Logga	Med screentryck

Kommandon

Kontroller	Touchkontroll med bakgrundsbelysning, vit	Färg på LED	Vit
------------	-------------------------------------------	-------------	-----

Program/funktioner

Antal hastigheter	3
Intensiv hastighet	
Reningsfunktion 24 h	
Timer	
Auto-Vent 2.0	

Teknisk specifikation



Antal ljuskällor	2	Fettfilter	Rostfritt stål
Typ av lampa	LED	Inkluderade kolfilter	Ja
Effekt lampa	2.1 W	Indikator för filterbyte	Ja

Dimmer	Ja	Luftutlopp	150 mm
Ljusets färgtemperatur, intervall	2700° - 4000° K	Minsta avstånd till gashäll	650 mm
Maximal kapacitet i fritt läge (P0)	820 m ³ /h	Minsta avstånd till elektrisk häll	450 mm
Motoreffekt	275 W	Backventil	Ja
Antal filter	2		

	Kapacitet (IEC 61591) [m ³ /h]	Ljudnivå (IEC 60704-2-13) [dBA]
Hastighet 1	265	47
Hastighet 2	391	55
Hastighet 3	621	66
Intensivläge	777	70

Kapacitet/energietikett

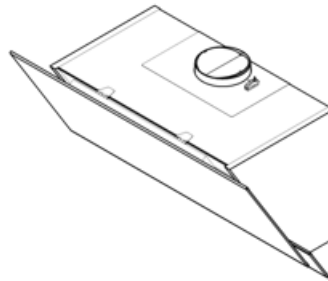
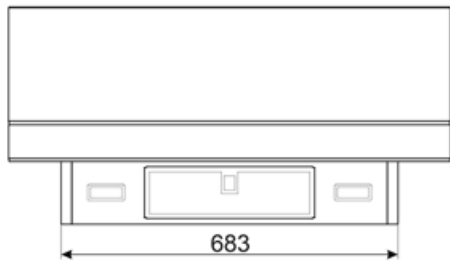
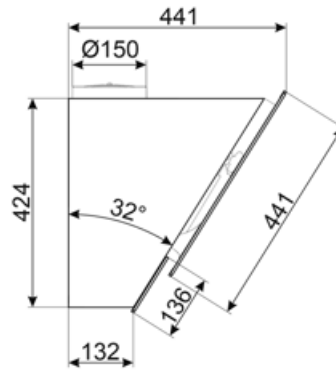
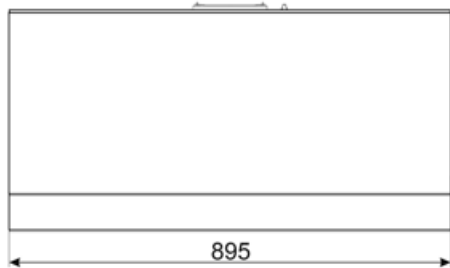


Årlig effektförbrukning (AEChood)	42 kWh/a	Luftburet akustiskt buller för A-viktade ljudeffektutsläpp vid maxhastighet (SPEmax)	67 dBA
Energiklass (EEC)	A+	Luftburet akustiskt buller för A-viktade ljudeffektutsläpp vid intensivläge (SPEboost)	70 dBA
Flödesdynamisk effektivitet (FDE)	35.6	Effektförbrukning i frånläge (Po)	0.49 W
Flödesdynamisk effektivitetsklass (FDEC)	A	Effektförbrukning i viloläge (Ps)	0.99 W
Ljuseffektivitet (LE)	35.5 lux/W	Tidsökningsfaktor (F)	0.7
Ljuseffektivitetsklass (LEC)	A	Energieffektivitetsindex	41.3
Fettfiltreringseffektivitet (GFE)	64.2 %	Mest effektiva luftflöde (Qbep)	400 m ³ /h
Fettfiltreringseffektivitetsklass (GFEC)	E	Uppmätt lufttryck vid bästa effektivitetsposition (Pbep)	485 Pa
Luftflöde, min.hastighet (Qmin)	265 m ³ /h	Uppmätt elförbrukning vid bästa effektivitetspunkt (Wbep)	151 W
Luftflöde vid maxhastighet (Qmax)	621 m ³ /h	Ljusets anslutningseffekt (WI)	4 W
Luftflöde vid intensivläge (Qboost)	777 m ³ /h	Genomsnittligt ljus från ljuskälla på tillagningsyta (Emiddle)	142 lux
Luftburet akustiskt buller för A-viktade ljudeffektutsläpp vid min.hastighet (SPEmin)	47 dBA	Ljudtryck vid högsta läge (Lwa)	67 dBA


Elektrisk anslutning

Anslutningseffekt 279 W
Spänning 220-240 V

Frekvens 50-60 Hz
Sladdens längd 1500 mm



Tillbehör ingår ej



KITFCKV6

Kit 3 st kolfilter för vertikal spiskåpa i KV6*-serien. Diskmaskinssäker. Storlek 320 x 80 mm och 2 st 210 x 280 mm



KITALLFC

Universellt kolfilter Rostfritt stål AISI304
Filtret kan diskas i diskmaskinen i 50 °C (med vatten och lämpligt diskmedel) och torkas i ugnen på 180 °C, i 25 minuter



KITCMNKVX













Skorstensförlängning i rostfritt stål för spiskåpaserien KV*



KITCMNKVMB

Chimney Extension in Stainless Steel for hood KV*series 300 mm*200 mm + 500/850 mm

Symbols glossary (TT)

	24h: När denna funktion är vald, byts luften c:a 10 minuter varje timme under en 24-timmarsperiod, med lägsta hastighet och en låg ljudnivå		A +: Energieffektivitetsklass A + hjälper till att spara upp till 10% energi jämfört med klass A. Maximal prestanda med lägsta förbrukning garanteras.
	Filter: Modellen har filter som hjälper till att avlägsna fett från ångan som kommer från pannorna under tillagningen.		Automatisk avstängning: Inställning för att köra efter tillagningen efter en förinställd tid och sedan stängas av automatiskt.
	Kolfilter: Att extrahera genom kolfilter minskar kraftigt matlagningsslukt.		Varningslampa: Indikerar när filter behöver bytas.
	Lampor: Alla köksfläktar har belysning som lyser upp matlagningssytan och bidrar till stämningen i köket.		Kantpaneler med utsug: mycket effektivt, bidrar till bullerreduktion.
	Intensiv-/turboinställning: när extra snabb utsugning krävs.		Anslutning mellan spis och fläkt
	Belysning med reglerbar ljusstyrka		Det vita ljuset kan regleras från varmt till kallt